



Zaunsystem Madrid

Info- und Bestellprospekt




Zaunsystem Madrid

Der etwas andere Stahlzaun.



Das leichte aber stilvolle Design unterscheidet sich wohltuend von der gewohnten Optik anderer Zaunsysteme. Die zweistufige Anordnung der senkrechten Stäbe und der Abschluß durch ein kleines Kugelelement, gefallen auf den ersten Blick. Die Zaunfelder sind individuell kürzbar und lassen sich so an die Gegebenheiten ihres Grundstücks anpassen. Dabei ist die Kombination aus Feuerverzinkung und hochwertiger Oberflächenbeschichtung Garant für eine lange Lebensdauer. Sinnvolles Zubehör, wie z.B. Pfosten mit Bodenplatte zum Aufschrauben auf bestehende Fundamente oder Mauern, runden das System ab. Passende Einzel- und Doppeltore in unterschiedlichen Abmessungen ermöglichen den Zugang zur eingezäunten Fläche für Personen und Fahrzeuge.

Um eine Zaunstrecke abzubilden, werden folgende Einzelteile benötigt:



Zaunfeld Madrid

Stahl, 2000 mm Breite, Füllstab Ø 12 mm, feuerverzinkt oder feuerverzinkt und anthrazit-metallic kunststoffbeschichtet



Zaunpfosten Madrid

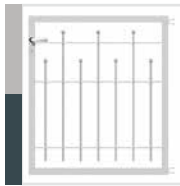
Stahl, 40 x 40 mm, feuerverzinkt oder feuerverzinkt und anthrazit-metallic kunststoffbeschichtet, mit Pfostenkappe



Zaunpfosten Madrid zum Aufschrauben

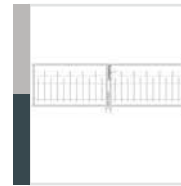
Stahl, 40 x 40 mm, feuerverzinkt oder feuerverzinkt und anthrazit-metallic kunststoffbeschichtet, mit Pfostenkappe und Bodenplatte

Optional:



Einzeltor

Ermöglicht den Zugang für Personen zur eingezäunten Fläche. Kloben- und Anschlagpfosten müssen separat bestellt werden.



Doppeltor

Ermöglicht die Zufahrt zur eingezäunten Fläche z.B. mit einem PKW. Klobenpfosten müssen separat bestellt werden.



Klobenpfosten Einzeltor

Stahl, 60 x 60 mm, feuerverzinkt oder feuerverzinkt und anthrazit-metallic kunststoffbeschichtet, mit Pfostenkappe



Anschlagpfosten Einzeltor

Stahl, 60 x 60 mm, feuerverzinkt oder feuerverzinkt und anthrazit-metallic kunststoffbeschichtet, mit Pfostenkappe



Klobenpfosten Doppeltor

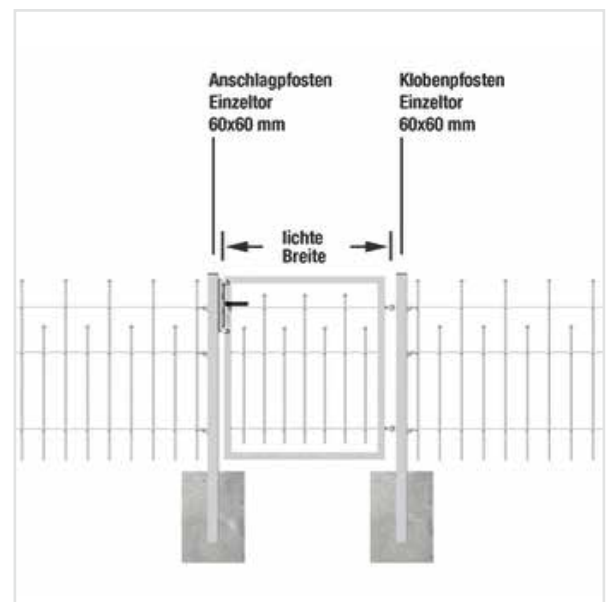
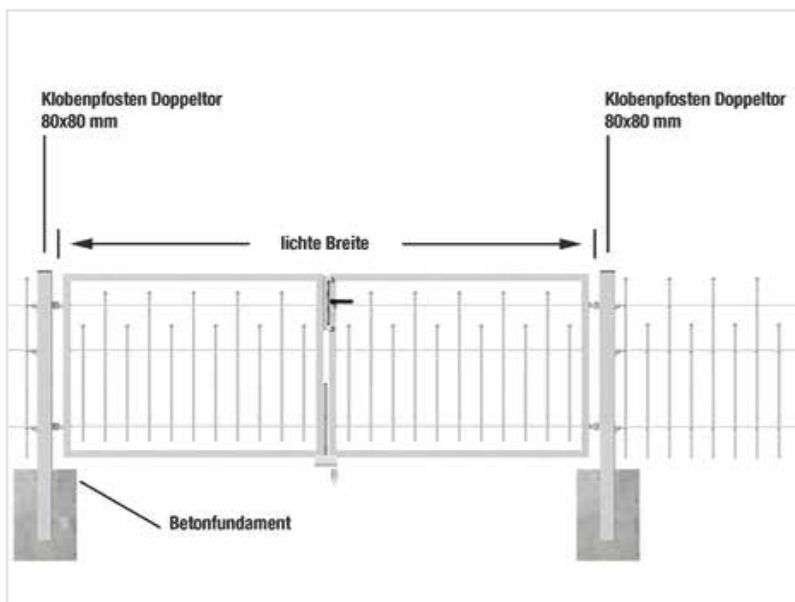
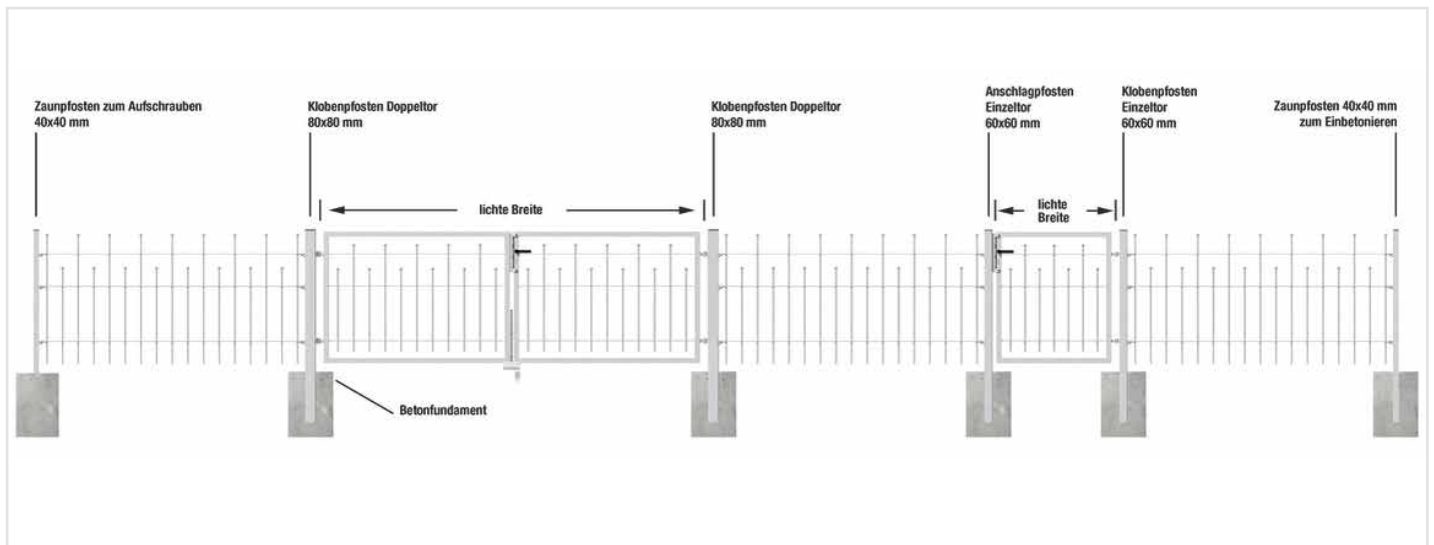
Stahl, 80 x 80 mm, feuerverzinkt oder feuerverzinkt und anthrazit-metallic kunststoffbeschichtet, mit Pfostenkappe















Pfostenkappe mit Kugelkopf

Stahl, 40 x 40 mm, 60 x 60 mm oder 80 x 80 mm feuerverzinkt oder feuerverzinkt und anthrazit-metallic kunststoffbeschichtet

Beispiel einer Zaunstrecke mit Bezeichnung und Position der Einzelteile








Artikelliste für Zaunsystem Madrid, Zaunhöhe 495 mm

| Bezeichnung | Länge | Höhe | Durchmesser | Menge | sonstige Infos | L = Lagerartikel S = Sonderanfertigung | Artikelnummer | EAN |
|---|---------|--------|-------------|--------------------------|---|---|---------------|---|
| Material: Stahl roh, Oberfläche: feuerverzinkt | | | | | | | | |
| Zaunfeld | 2000 mm | 495 mm | – | – |  | L | 535506 |  |
| Zaunpfosten zum Einbetonieren | 850 mm | – | 40 x 40 mm | abhängig von Gesamtlänge |  | L | 531287 |  |
| Alternativ: Zaunpfosten zum Aufschrauben | 578 mm | – | 40 x 40 mm | – |  | L | 531300 |  |
| Material: Stahl roh, Oberfläche: feuerverzinkt, anthrazit-metallic kunststoffbeschichtet | | | | | | | | |
| Zaunfeld | 2000 mm | 495 mm | – | – |  | L | 535445 |  |
| Zaunpfosten zum Einbetonieren | 850 mm | – | 40 x 40 mm | abhängig von Gesamtlänge |  | L | 531416 |  |
| Alternativ: Zaunpfosten zum Aufschrauben | 578 mm | – | 40 x 40 mm | – |  | L | 531447 |  |













Artikelliste für Zaunsystem Madrid, Zaunhöhe 735 mm

| Bezeichnung | Länge | Höhe | Durchmesser | Menge | sonstige Infos | L = Lagerartikel S = Sonderanfertigung | Artikelnummer | EAN |
|---|---------|---------|-------------|--------------------------|---|---|---------------|-----------------|
| Material: Stahl roh, Oberfläche: feuerverzinkt | | | | | | | | |
| Zaunfeld | 2000 mm | 735 mm | – | – |  | L | 535506 | 4 004338 535506 |
| Zaunpfosten zum Einbetonieren | 1350 mm | – | 40 x 40 mm | abhängig von Gesamtlänge |  | L | 531294 | 4 004338 531294 |
| Alternativ: Zaunpfosten zum Aufschrauben | 818 mm | – | 40 x 40 mm | – |  | L | 531317 | 4 004338 531317 |
| Bei Bedarf | | | | | | | | |
| Einzeltor | 1000 mm | 800 mm | – | – |  | L | 531201 | 4 004338 531201 |
| Anschlagpfosten für Einzel Tore | – | 1300 mm | – | 1 Stk. pro Einzel tor |  | L | 531256 | 4 004338 531256 |
| Klobenpfosten für Einzel Tore | – | 1300 mm | – | 1 Stk. pro Einzel tor |  | L | 531249 | 4 004338 531249 |
| Doppeltor | 3000 mm | 800 mm | – | – |  | L | 531225 | 4 004338 531225 |
| Klobenpfosten für Doppeltore | – | 1500 mm | – | 2 Stk. pro Doppeltor |  | L | 531584 | 4 004338 531584 |
| Material: Stahl roh, Oberfläche: feuerverzinkt, anthrazit-metallic kunststoffbeschichtet | | | | | | | | |
| Zaunfeld | 2000 mm | 735 mm | – | – |  | L | 535452 | 4 004338 535452 |
| Zaunpfosten zum Einbetonieren | 1350 mm | – | 40 x 40 mm | abhängig von Gesamtlänge |  | L | 531423 | 4 004338 531423 |
| Alternativ: Zaunpfosten zum Aufschrauben | 818 mm | – | 40 x 40 mm | – |  | L | 531454 | 4 004338 531454 |
| Bei Bedarf | | | | | | | | |
| Einzeltor | 1000 mm | 800 mm | – | – |  | L | 531331 | 4 004338 531331 |
| Anschlagpfosten für Einzel Tore | – | 1500 mm | – | 1 Stk. pro Einzel tor |  | L | 531386 | 4 004338 531386 |
| Klobenpfosten für Einzel Tore | – | 1300 mm | – | 1 Stk. pro Einzel tor |  | L | 531379 | 4 004338 531379 |
| Doppeltor | 3000 mm | 800 mm | – | – |  | L | 531355 | 4 004338 531355 |
| Klobenpfosten für Doppeltore | – | 1300 mm | – | 2 Stk. pro Doppeltor |  | L | 531607 | 4 004338 531607 |



Artikelliste für Zaunsystem Madrid, Zaunhöhe 985 mm

| Bezeichnung | Länge | Höhe | Durchmesser | Menge | sonstige Infos | L = Lagerartikel S = Sonderanfertigung | Artikelnummer | EAN |
|---|---------|---------|-------------|--------------------------|---|---|---------------|-----------------|
| Material: Stahl roh, Oberfläche: feuerverzinkt | | | | | | | | |
| Zaunfeld | 2000 mm | 985 mm | – | – |  | L | 535520 | 4 004338 535520 |
| Zaunpfosten zum Einbetonieren | 1500 mm | – | 40 x 40 mm | abhängig von Gesamtlänge |  | L | 515669 | 4 004338 515669 |
| Alternativ: Zaunpfosten zum Aufschrauben | 1068 mm | – | 40 x 40 mm | – |  | L | 531324 | 4 004338 531324 |
| Bei Bedarf | | | | | | | | |
| Einzeltor | 1000 mm | 1000 mm | – | – |  | L | 531218 | 4 004338 531218 |
| Anschlagpfosten für Einzeltore | – | 1500 mm | – | 1 Stk. pro Einzeltor |  | L | 531270 | 4 004338 531270 |
| Klobenpfosten für Einzeltore | – | 1500 mm | – | 1 Stk. pro Einzeltor |  | L | 531263 | 4 004338 531263 |
| Doppeltor | 3000 mm | 800 mm | – | – |  | L | 531232 | 4 004338 531232 |
| Klobenpfosten für Doppeltore | – | 1700 mm | – | 2 Stk. pro Doppeltor |  | L | 531591 | 4 004338 531591 |
| Material: Stahl roh, Oberfläche: feuerverzinkt, anthrazit-metallic kunststoffbeschichtet | | | | | | | | |
| Zaunfeld | 2000 mm | 985 mm | – | – |  | L | 535469 | 4 004338 535469 |
| Zaunpfosten zum Einbetonieren | 1500 mm | – | 40 x 40 mm | abhängig von Gesamtlänge |  | L | 531430 | 4 004338 531430 |
| Alternativ: Zaunpfosten zum Aufschrauben | 1068 mm | – | 40 x 40 mm | – |  | L | 531461 | 4 004338 531461 |
| Bei Bedarf | | | | | | | | |
| Einzeltor | 1000 mm | 1000 mm | – | – |  | L | 531348 | 4 004338 531348 |
| Anschlagpfosten für Einzeltore | – | 1500 mm | – | 1 Stk. pro Einzeltor |  | L | 531409 | 4 004338 531409 |
| Klobenpfosten für Einzeltore | – | 1500 mm | – | 1 Stk. pro Einzeltor |  | L | 531393 | 4 004338 531393 |
| Doppeltor | 3000 mm | 800 mm | – | – |  | L | 531362 | 4 004338 531362 |
| Klobenpfosten für Doppeltore | – | 1700 mm | – | 2 Stk. pro Doppeltor |  | L | 531614 | 4 004338 531614 |



Bestell- und Montagehinweise

für das Zaunsystem Madrid

Um ein komplettes Set für das Zaunsystem Madrid zusammen zu stellen, berücksichtigen Sie die folgenden Punkte:

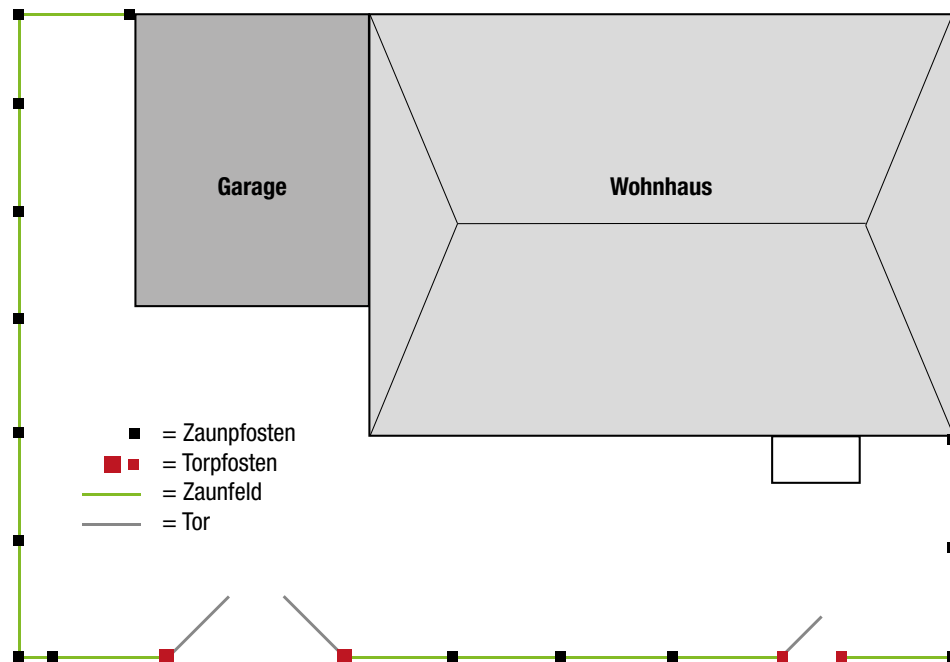
1. Für eine Zaunstrecke gilt die Faustregel: immer einen Pfosten mehr, als die Anzahl der Gittermatten.
2. Soll der **Zaun an einem stärkeren Gefälle** aufgebaut werden, kann es notwendig sein, die Länge und die Anzahl der Pfosten zu verändern. Beispiele für mögliche Lösungen zeigen die Illustrationen auf der nebenstehenden Seite.
3. Den Zaunfeldern liegen die notwendigen Befestigungswinkel und Schrauben bei.
4. Torpfosten müssen separat bestellt werden.
5. Die Tore werden inkl. Zubehör geliefert.

Beispiel:

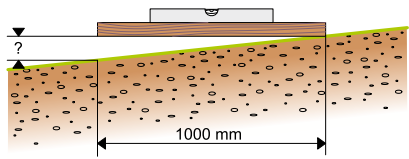
Befestigungsart: zum Einbetonieren
 Länge: 30 m
 Tore: 1 x Einzeltor, 1 x Doppeltor

Notwendige Einzelteile:

15 x Zaunfeld Madrid 200 cm
 15 x Zaunpfosten zum Einbetonieren
 1 x Einzeltor
 1 x Klobenpfosten für Einzeltore
 1 x Anschlagpfosten für Einzeltore
 1 x Doppeltor
 1 x Klobenpfosten für Doppeltore

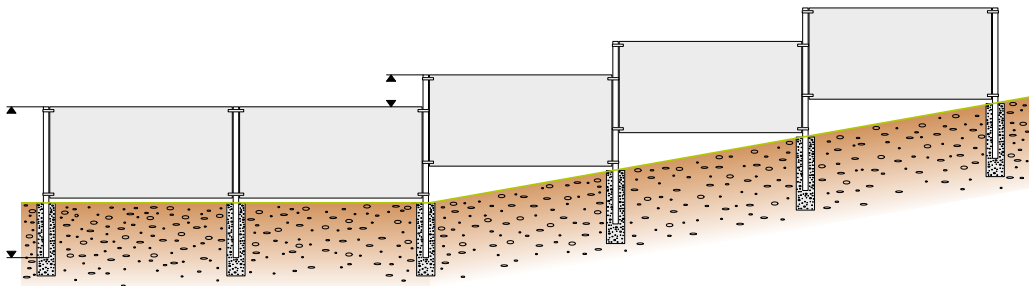


Tipps für die Montage in Hanglage



Die Zaunmontage von starren Zaunfeldern am Hang führt dazu, dass unter dem Zaunfeld eine Lücke entsteht. Je steiler das Gefälle ist, desto größer wird die Lücke. Bei einem Zaunfeld mit einer Länge von zwei Metern über einem Gefälle von 5 % entsteht auf der Talseite eine Lücke bis zu 10 cm. Bei 10 % Gefälle vergrößert sich die Lücke auf bis zu 20 cm.

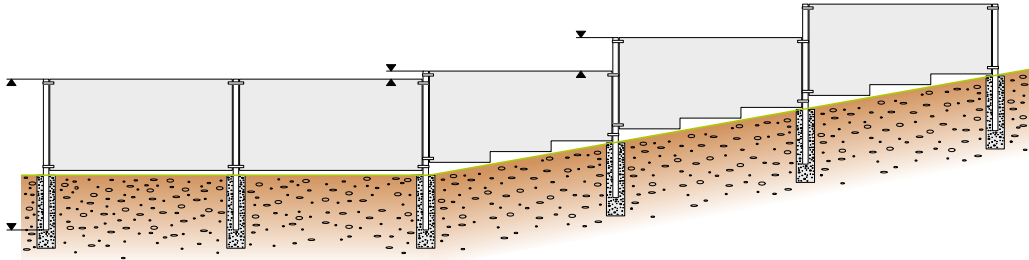
3 mögliche Varianten zur Montage von Gitterstabmattenzäunen in Hanglage



Variante 1

Die Zaunfelder werden unverändert installiert und die entstehende Lücke wird in Kauf genommen.

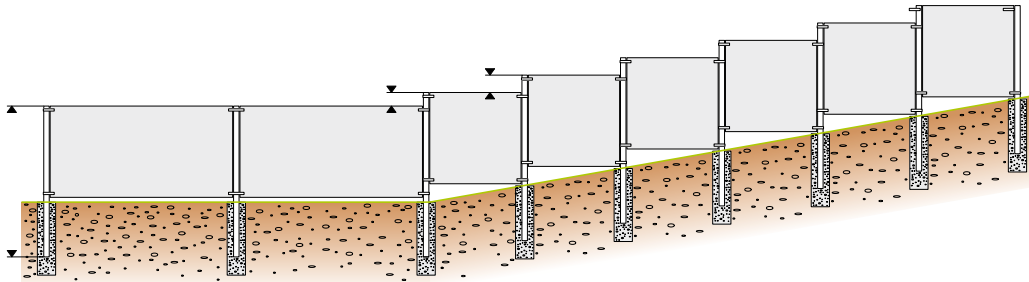
Damit die Zaunfelder korrekt am unteren Pfosten montiert werden können, müssen die Pfosten am Hang immer länger sein. Aufgrund des Höhenversatzes müssen eventuell zusätzliche Befestigungen/Schelle etc. eingeplant werden.



Variante 2

Die Zaunfelder werden vor der Montage auf der Unterseite schräg zugeschnitten und dem Gelände angepasst.

Durch diese Abschrägung kann die große Lücke zum Boden vermieden werden. Längere Pfosten und zusätzliche Schellen werden je nach Gefälle evtl. trotzdem benötigt.



Variante 3

Die Zaunfelder werden vor der Montage halbiert.

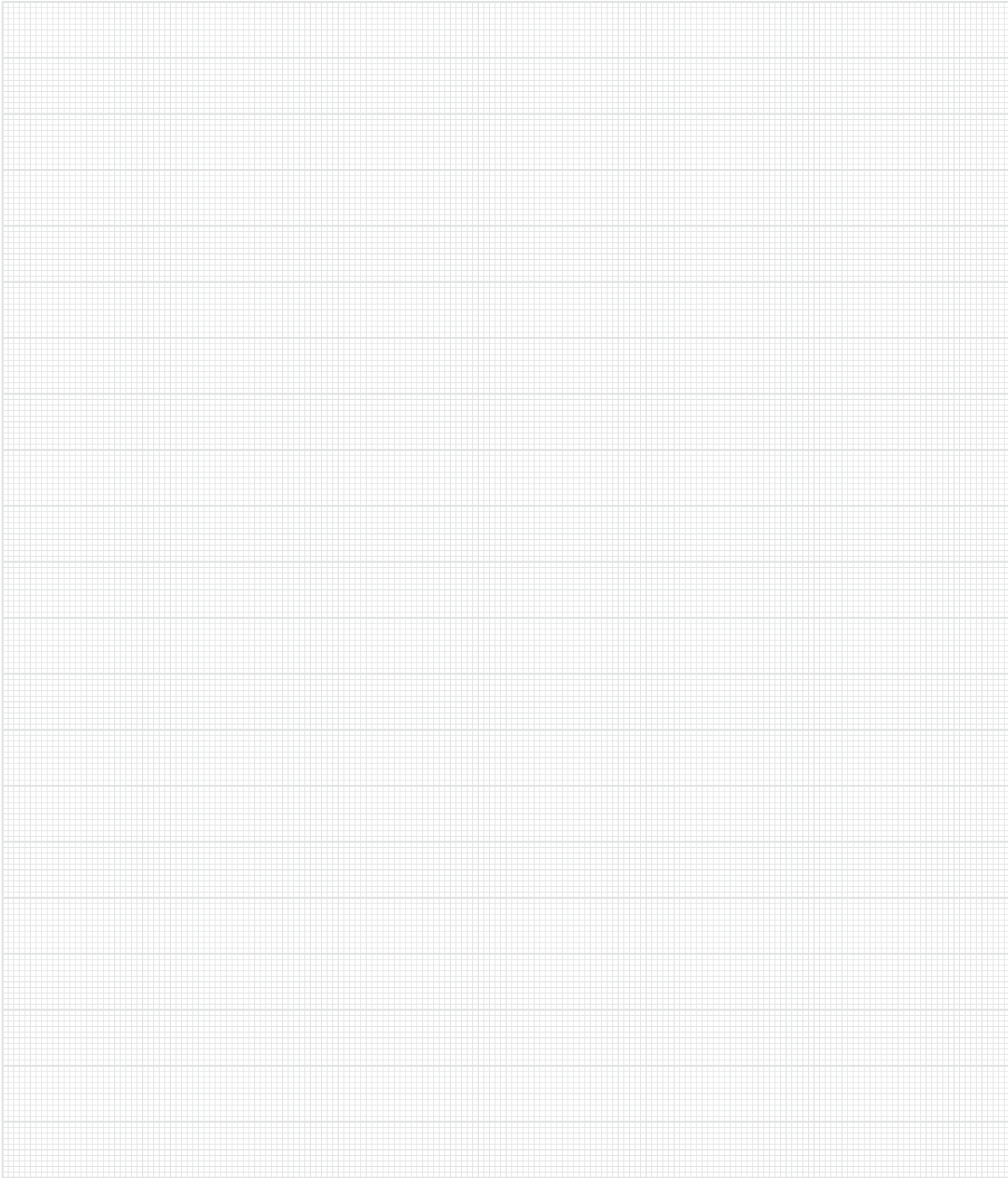
Durch die kürzeren Abstände verringert sich die Lücke zum Boden, allerdings wird die doppelte Menge an Zaunpfosten benötigt. Längere Pfosten und zusätzliche Schellen werden je nach Gefälle evtl. trotzdem notwendig sein.

Montagevideo auf www.youtube.com/user/GAH1852 oder über den nebenstehenden QR-Code.





Skizze



Gust. Alberts GmbH & Co. KG
Blumenthal 2
D-58849 Herscheid

☎ +49 (0)23 57 9 07-0

☎ +49 (0)23 57 9 07-1 89

info@gah.de
www.gah.de

Änderungen und Irrtümer vorbehalten.