



Lektor Schiebetor



Mosaik Doppeltor



Mosaik Schiebetor



MOSAIK UND LEKTOR

DAS RICHTIGE TOR FÜR DIE EINFAHRT

Jeder, der ein eigenes Grundstück besitzt möchte sicher und komfortabel darauf parken können.

Das Eingangstor ist die Visitenkarte eines jeden Hauses. Elektrisch angetriebene Schiebe- und Doppeltore müssen nicht immer schwer und träge sein. Leicht und leise öffnen und schließen sich die neuen Tore bis zu einer Durchfahrtsbreite von 6 m. Dank modularem Aufbau bietet Mosaik kurze Lieferzeiten und einfachen Transport. Lektor wird komplett montiert geliefert, dies spart die Montagezeit auf der Baustelle.

Die passenden Toranlagen von GAH



Schiebetore

- Flügel bewegt sich entlang der Innenseite des Zauns (seitlicher Platzbedarf entspricht Gesamtbreite)
- Platzbedarf zur Seite muss gegeben sein
- bis etwa 6 m Durchfahrtsbreite

Wenn der Platzbedarf für den Öffnungsradius von Drehflügeltoren nicht gegeben ist, sind Schiebetore die optimale Wahl.



Drehflügeltore

- Flügel schwenken zum Grundstück
- inkl. witterungsgeschützter Antriebe
- bis etwa 4 m Durchfahrtsbreite

Wenn der Platzbedarf für den Rückfahrraum von Schiebetoren nicht gegeben ist, sind Drehflügeltore die optimale Wahl.



Lektor Schiebetor

- Freitragendes Schiebetor
- Füllung Vierkantstab oder Doppelstab-Gittermatte
- inkl. vormontiertem Antrieb
- Pfosten aufschrauben und Strom anschließen, fertig!
- Standardfarbe Anthrazit RAL 7016
- weitere RAL-Farben möglich
- Plug and Play (Steckerfertig für Testbetrieb mit 230V)
- Unterholm besteht nur aus einem Profil, dadurch schlankere Optik, weniger Material und weniger Gewicht.
- Optionales Zubehör wird standardmäßig im Führungsposten vormontiert. Auf Wunsch ist dies auch im Anschlagsposten möglich.


Vorteile



Mosaik Schiebetor

- Freitragendes Schiebetor
- fünf unterschiedliche Füllungen
- inkl. vormontiertem Antrieb
- Bausatz montieren, Pfosten aufschrauben und Strom anschließen, fertig!
- Standardfarbe Anthrazit RAL 7016
- Plug and Play, Stromanschluss 230 V
- Geräuschepegel beträgt weniger als 80 dB
- Im Führungsposten verbauter und witterungsgeschützter Torantrieb
- Kompatibel mit allen gängigen Smart-Home-Systemen
- LED Blinkleuchte gegen Vandalismus geschützt verbaut

Vorteile



Kleines Packmaß für den Transport dank Bausatz Passende Einzel- und Anschlussstore




Mosaik Drehflügel

- fünf unterschiedliche Füllungen
- inkl. vormontiertem Antrieb
- Bausatz montieren, Pfosten aufschrauben und Strom anschließen, fertig!
- Standardfarbe Anthrazit RAL 7016
- Plug and Play, Stromanschluss 230 V
- witterungsgeschützte Torantriebe
- Kompatibel mit allen gängigen Smart-Home-Systemen
- LED Blinkleuchte gegen Vandalismus geschützt verbaut

Vorteile



Kleines Packmaß für den Transport dank Bausatz Passende Einzel- und Anschlussstore



Füllung Vierkantstab





Füllung Doppelstab-Gittermatte

Schiebetor Lektor

Leichtes elektrisches Schiebetor

1 Ausführung wählen



Füllung Vierkantstab 20x20mm, Spitzen nach vorne

Füllung Doppelstab-Gittermatte 6/5/6

Ausführung	
<input type="checkbox"/> Automatisch	<input type="checkbox"/> Manuell
<input type="checkbox"/> Tor öffnet nach links*	<input type="checkbox"/> Tor öffnet nach rechts (siehe Bild oben)*

* Von außen gesehen

5 Farbe wählen

Name	RAL Nummer	Farbe (drucktechnisch bedingt ähnlich)
Anthrazitgrau (Standard)	RAL 7016	<input type="checkbox"/>
Moosgrün	RAL 6005	<input type="checkbox"/>
Tannengrün	RAL 6009	<input type="checkbox"/>
Quarzgrau	RAL 7039	<input type="checkbox"/>
Steingrau	RAL 7030	<input type="checkbox"/>
Reinweiß	RAL 9010	<input type="checkbox"/>
Tiefschwarz glänzend	RAL 9005bl	<input type="checkbox"/>
Tiefschwarz matt	RAL 9005m	<input type="checkbox"/>

Weitere Farben gegen Aufpreis möglich

2 Höhe wählen

Höhe (inkl. 10 cm Bodenfreiheit)	
1,00 m	<input type="checkbox"/>
1,20 m	<input type="checkbox"/>
1,40 m	<input type="checkbox"/>
1,60 m	<input type="checkbox"/>
1,80 m	<input type="checkbox"/>
2,00 m	<input type="checkbox"/>

3 Breite wählen

Öffnung / Gesamtlänge (m)	
2,00 / 2,80 m	<input type="checkbox"/>
3,00 / 4,19 m	<input type="checkbox"/>
4,00 / 5,46 m	<input type="checkbox"/>
5,00 / 6,79 m	<input type="checkbox"/>
6,00 / 8,20 m	<input type="checkbox"/>

4 weitere Optionen wählen

Öffnung / Gesamtlänge (m)	
Warnblinkleuchte*	<input type="checkbox"/>
Zusätzlicher Sender	<input type="checkbox"/>
Zusätzlicher Sender „Design“	<input type="checkbox"/>
Schlüsselschalter*	<input type="checkbox"/>
Bluetooth-Schalter*	<input type="checkbox"/>
Codetastatur*	<input type="checkbox"/>
Zusätzliche Sicherheitsleiste (Rückseite Führungsposten)*	<input type="checkbox"/>
Laschen für Zaunanbindung	<input type="checkbox"/>

* Standardmäßig vormontiert am Führungsposten

6 Anlieferung

Mit Stapler	<input type="checkbox"/>
Ohne Stapler	<input type="checkbox"/>

*Für die Staplerentladung entstehen zusätzliche Kosten.

Das Tor wird vollständig aufgebaut angeliefert.

Die Anlieferung erfolgt tagsüber, eine genaue Angabe des Zeitpunktes der Anlieferung kann nicht im Vorfeld mitgeteilt werden. Eine Avisierung erfolgt durch den Spediteur.





Wird die Ware nicht angenommen, entstehen Rückholkosten in Höhe von 900 Euro.

7 Kundendaten












Marktdaten	
Markt/Ort	
Fachberater	
Tel. Fachberater	
Stempel	

Lieferanschrift	
Empfänger	
Straße/Nr.	
PLZ/Ort	
Tel. Empfänger	
E-Mail Empfänger	


Schiebetor Lektor, freitragend, Füllung: Vierkantstäbe, lichte Breite 2000 mm

Artikelbeschreibung	lichte Breite	Gesamtbreite	Gesamthöhe	VE	PE	Lieferzeit	sonstige Infos	Artikelnummer	EAN
Material: Stahl roh, Oberfläche: sendzimirverzinkt, anthrazit kunststoffbeschichtet RAL 7016									
Öffnungsrichtung rechts	2000 mm	2800 mm	1000 mm	1	Stück	6 Wochen		680404	
Öffnungsrichtung rechts	2000 mm	2800 mm	1200 mm	1	Stück	6 Wochen		680411	
Öffnungsrichtung rechts	2000 mm	2800 mm	1400 mm	1	Stück	6 Wochen		680428	
Öffnungsrichtung rechts	2000 mm	2800 mm	1600 mm	1	Stück	6 Wochen		680435	
Öffnungsrichtung rechts	2000 mm	2800 mm	1800 mm	1	Stück	6 Wochen		680442	
Öffnungsrichtung rechts	2000 mm	2800 mm	2000 mm	1	Stück	6 Wochen		680459	







Schiebetor Lektor, freitragend, Füllung: Vierkantstäbe, lichte Breite 3000 mm

Artikelbeschreibung	lichte Breite	Gesamtbreite	Gesamthöhe	VE	PE	Lieferzeit	sonstige Infos	Artikelnummer	EAN
Material: Stahl roh, Oberfläche: sendzimirverzinkt, anthrazit kunststoffbeschichtet RAL 7016									
Öffnungsrichtung rechts	3000 mm	4190 mm	1000 mm	1	Stück	6 Wochen		680466	
Öffnungsrichtung rechts	3000 mm	4190 mm	1200 mm	1	Stück	6 Wochen		680473	
Öffnungsrichtung rechts	3000 mm	4190 mm	1400 mm	1	Stück	6 Wochen		680480	
Öffnungsrichtung rechts	3000 mm	4190 mm	1600 mm	1	Stück	6 Wochen		680497	
Öffnungsrichtung rechts	3000 mm	4190 mm	1800 mm	1	Stück	6 Wochen		680503	
Öffnungsrichtung rechts	3000 mm	4190 mm	2000 mm	1	Stück	6 Wochen		680510	







Schiebetor Lektor, freitragend, Füllung: Vierkantstäbe, lichte Breite 4000 mm

Artikelbeschreibung	lichte Breite	Gesamtbreite	Gesamthöhe	VE	PE	Lieferzeit	sonstige Infos	Artikelnummer	EAN
Material: Stahl roh, Oberfläche: sendzimirverzinkt, anthrazit kunststoffbeschichtet RAL 7016									
Öffnungsrichtung rechts	4000 mm	5460 mm	1000 mm	1	Stück	6 Wochen		680527	
Öffnungsrichtung rechts	4000 mm	5460 mm	1200 mm	1	Stück	6 Wochen		680534	
Öffnungsrichtung rechts	4000 mm	5460 mm	1400 mm	1	Stück	6 Wochen		680541	
Öffnungsrichtung rechts	4000 mm	5460 mm	1600 mm	1	Stück	6 Wochen		680558	
Öffnungsrichtung rechts	4000 mm	5460 mm	1800 mm	1	Stück	6 Wochen		680565	
Öffnungsrichtung rechts	4000 mm	5460 mm	2000 mm	1	Stück	6 Wochen		680572	

Schiebetor Lektor, freitragend, Füllung: Vierkantstäbe, lichte Breite 5000 mm

Artikelbeschreibung	lichte Breite	Gesamtbreite	Gesamthöhe	VE	PE	Lieferzeit	sonstige Infos	Artikelnummer	EAN
Material: Stahl roh, Oberfläche: sendzimirverzinkt, anthrazit kunststoffbeschichtet RAL 7016									
Öffnungsrichtung rechts	5000 mm	6790 mm	1000 mm	1	Stück	6 Wochen		680589	4 004338 680589
Öffnungsrichtung rechts	5000 mm	6790 mm	1200 mm	1	Stück	6 Wochen		680596	4 004338 680596
Öffnungsrichtung rechts	5000 mm	6790 mm	1400 mm	1	Stück	6 Wochen		680602	4 004338 680602
Öffnungsrichtung rechts	5000 mm	6790 mm	1600 mm	1	Stück	6 Wochen		680619	4 004338 680619
Öffnungsrichtung rechts	5000 mm	6790 mm	1800 mm	1	Stück	6 Wochen		680626	4 004338 680626
Öffnungsrichtung rechts	5000 mm	6790 mm	2000 mm	1	Stück	6 Wochen		680633	4 004338 680633

Schiebetor Lektor, freitragend, Füllung: Vierkantstäbe, lichte Breite 6000 mm

Artikelbeschreibung	lichte Breite	Gesamtbreite	Gesamthöhe	VE	PE	Lieferzeit	sonstige Infos	Artikelnummer	EAN
Material: Stahl roh, Oberfläche: sendzimirverzinkt, anthrazit kunststoffbeschichtet RAL 7016									
Öffnungsrichtung rechts	6000 mm	8200 mm	1000 mm	1	Stück	6 Wochen		680640	4 004338 680640
Öffnungsrichtung rechts	6000 mm	8200 mm	1200 mm	1	Stück	6 Wochen		680657	4 004338 680657
Öffnungsrichtung rechts	6000 mm	8200 mm	1400 mm	1	Stück	6 Wochen		680664	4 004338 680664
Öffnungsrichtung rechts	6000 mm	8200 mm	1600 mm	1	Stück	6 Wochen		680671	4 004338 680671
Öffnungsrichtung rechts	6000 mm	8200 mm	1000 mm	1	Stück	6 Wochen		680688	4 004338 680688
Öffnungsrichtung rechts	6000 mm	8200 mm	2000 mm	1	Stück	6 Wochen		680695	4 004338 680695

Schiebetor Lektor, freitragend, Füllung: Doppelstab-Gittermatte, lichte Breite 2000 mm

Artikelbeschreibung	lichte Breite	Gesamtbreite	Gesamthöhe	VE	PE	Lieferzeit	sonstige Infos	Artikelnummer	EAN
Material: Stahl roh, Oberfläche: sendzimverzinkt, anthrazit kunststoffbeschichtet RAL 7016									
Öffnungsrichtung rechts	2000 mm	2800 mm	1000 mm	1	Stück	6 Wochen		680701	4 004338 680701
Öffnungsrichtung rechts	2000 mm	2800 mm	1200 mm	1	Stück	6 Wochen		680718	4 004338 680718
Öffnungsrichtung rechts	2000 mm	2800 mm	1400 mm	1	Stück	6 Wochen		680725	4 004338 680725
Öffnungsrichtung rechts	2000 mm	2800 mm	1600 mm	1	Stück	6 Wochen		680732	4 004338 680732
Öffnungsrichtung rechts	2000 mm	2800 mm	1800 mm	1	Stück	6 Wochen		680749	4 004338 680749
Öffnungsrichtung rechts	2000 mm	2800 mm	2000 mm	1	Stück	6 Wochen		680756	4 004338 680756













Schiebetor Lektor, freitragend, Füllung: Doppelstab-Gittermatte, lichte Breite 3000 mm

Artikelbeschreibung	lichte Breite	Gesamtbreite	Gesamthöhe	VE	PE	Lieferzeit	sonstige Infos	Artikelnummer	EAN
Material: Stahl roh, Oberfläche: sendzimverzinkt, anthrazit kunststoffbeschichtet RAL 7016									
Öffnungsrichtung rechts	3000 mm	4190 mm	1000 mm	1	Stück	6 Wochen		680763	4 004338 680763
Öffnungsrichtung rechts	3000 mm	4190 mm	1200 mm	1	Stück	6 Wochen		680770	4 004338 680770
Öffnungsrichtung rechts	3000 mm	4190 mm	1400 mm	1	Stück	6 Wochen		680787	4 004338 680787
Öffnungsrichtung rechts	3000 mm	4190 mm	1600 mm	1	Stück	6 Wochen		680794	4 004338 680794
Öffnungsrichtung rechts	3000 mm	4190 mm	1800 mm	1	Stück	6 Wochen		680800	4 004338 680800
Öffnungsrichtung rechts	3000 mm	4190 mm	2000 mm	1	Stück	6 Wochen		680817	4 004338 680817

Schiebetor Lektor, freitragend, Füllung: Doppelstab-Gittermatte, lichte Breite 4000 mm

Artikelbeschreibung	lichte Breite	Gesamtbreite	Gesamthöhe	VE	PE	Lieferzeit	sonstige Infos	Artikelnummer	EAN
Material: Stahl roh, Oberfläche: sendzimverzinkt, anthrazit kunststoffbeschichtet RAL 7016									
Öffnungsrichtung rechts	4000 mm	5460 mm	1000 mm	1	Stück	6 Wochen		680824	4 004338 680824
Öffnungsrichtung rechts	4000 mm	5460 mm	1200 mm	1	Stück	6 Wochen		680831	4 004338 680831
Öffnungsrichtung rechts	4000 mm	5460 mm	1400 mm	1	Stück	6 Wochen		680848	4 004338 680848
Öffnungsrichtung rechts	4000 mm	5460 mm	1600 mm	1	Stück	6 Wochen		680855	4 004338 680855
Öffnungsrichtung rechts	4000 mm	5460 mm	1800 mm	1	Stück	6 Wochen		680862	4 004338 680862
Öffnungsrichtung rechts	4000 mm	5460 mm	2000 mm	1	Stück	6 Wochen		680879	4 004338 680879

Schiebetor Lektor, freitragend, Füllung: Doppelstab-Gittermatte, lichte Breite 5000 mm










Artikelbeschreibung	lichte Breite	Gesamtbreite	Gesamthöhe	VE	PE	Lieferzeit	sonstige Infos	Artikelnummer	EAN
Material: Stahl roh, Oberfläche: sendzimirverzinkt, anthrazit kunststoffbeschichtet RAL 7016									
Öffnungsrichtung rechts	5000 mm	6790 mm	1000 mm	1	Stück	6 Wochen		680886	
Öffnungsrichtung rechts	5000 mm	6790 mm	1200 mm	1	Stück	6 Wochen		680893	
Öffnungsrichtung rechts	5000 mm	6790 mm	1400 mm	1	Stück	6 Wochen		680909	
Öffnungsrichtung rechts	5000 mm	6790 mm	1600 mm	1	Stück	6 Wochen		680916	
Öffnungsrichtung rechts	5000 mm	6790 mm	1800 mm	1	Stück	6 Wochen		680923	
Öffnungsrichtung rechts	5000 mm	6790 mm	2000 mm	1	Stück	6 Wochen		680930	

Schiebetor Lektor, freitragend, Füllung: Doppelstab-Gittermatte, lichte Breite 6000 mm

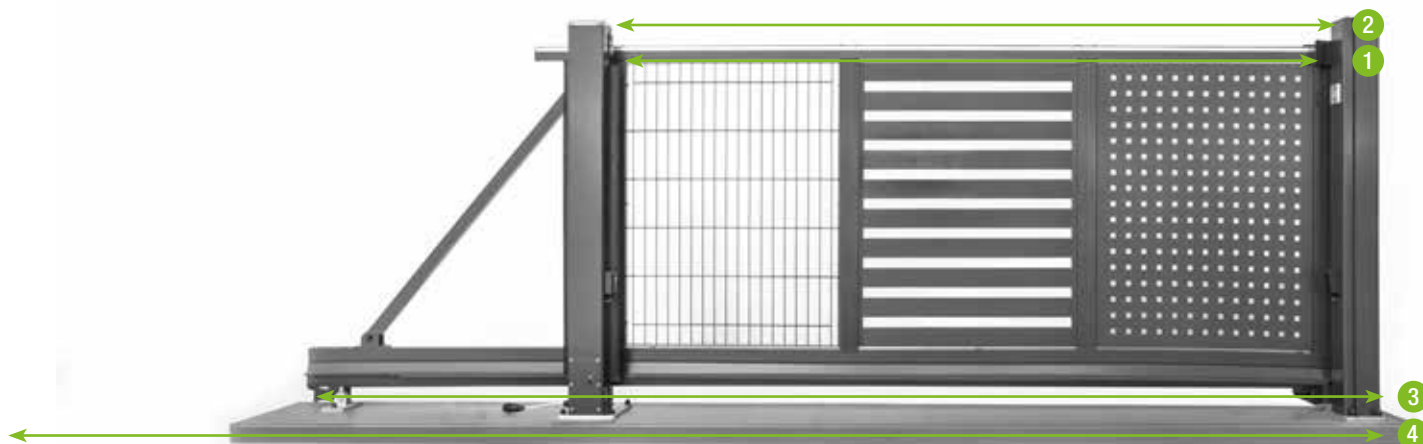
Artikelbeschreibung	lichte Breite	Gesamtbreite	Gesamthöhe	VE	PE	Lieferzeit	sonstige Infos	Artikelnummer	EAN
Material: Stahl roh, Oberfläche: sendzimirverzinkt, anthrazit kunststoffbeschichtet RAL 7016									
Öffnungsrichtung rechts	6000 mm	8200 mm	1000 mm	1	Stück	6 Wochen		680947	
Öffnungsrichtung rechts	6000 mm	8200 mm	1200 mm	1	Stück	6 Wochen		680954	
Öffnungsrichtung rechts	6000 mm	8200 mm	1400 mm	1	Stück	6 Wochen		680961	
Öffnungsrichtung rechts	6000 mm	8200 mm	1600 mm	1	Stück	6 Wochen		680978	
Öffnungsrichtung rechts	6000 mm	8200 mm	1000 mm	1	Stück	6 Wochen		680985	
Öffnungsrichtung rechts	6000 mm	8200 mm	2000 mm	1	Stück	6 Wochen		680992	

Zubehör Lektor

Zubehör für Schiebetor Lektor, wenn möglich am Tor verbaut-







Artikelbeschreibung	Material	Maße	VE	PE	sonstige Infos	Artikelnummer	EAN
Warnblinkleuchte für Schiebetor Lektor montiert auf Führungspfosten	-	-	1	Stück	-	681005	
Handsender 4-Kanal für Schiebetor Lektor	-	-	1	Stück	-	681012	
Handsender 4-Kanal für Schiebetor Lektor Design	-	-	1	Stück	-	681067	
Befestigungslasche für Doppelstab-Gittermatten für T-Pfosten	Edelstahl	Länge: 35,5 mm, Breite: 25 mm Materialstärke: 2,00 mm Anzahl Löcher: 2, Loch: 8 x 15,8 mm	1	Satz		681074	
Schlüsselschalter Unterputz für Schiebetor Lektor	-	-	1	Stück	-	681029	
Sicherheitsleiste für Schiebetor Lektor Rückseite Führungspfosten, zur Absicherung der zweiten Nebenschließkante	-	-	1	Stück	-	681036	
Bluetooth Schalter für Schiebetor Lektor inkl. kostenloser App für IOS und Android	-	-	1	Stück	-	681043	
Code-Tastatur für Schiebetor Lektor mit beheizten Tasten, IP Klasse 68	-	-	1	Stück	-	681050	

Schiebetor Mosaik



- 1 tatsächl. Durchfahrtsbreite = Platz zwischen den Pfosten abzgl. Lichtschanke und Einlaufhalter (8 cm)
- 2 Pfostenlichte Breite = Abstand zwischen beiden Pfosten
- 3 Gesamtbreite
- 4 Gesamtplatzbedarf inkl. Rückfahrraum (Bitte beachten Sie, dass ausreichend Freifläche vorhanden ist. Gesamtplatzbedarf = Gesamtbreite + Pfostenlichte + 150 mm)

1 Füllung wählen

		
<input type="checkbox"/> Vierkantstab 30x20 mm	<input type="checkbox"/> Doppelstab 6-5-6 mm	<input type="checkbox"/> Lochblech 20 mm eckig
		
<input type="checkbox"/> Glattblech	<input type="checkbox"/> Profile 80x20 mm	<input type="checkbox"/> Keine Füllung

2 Farbe wählen für Schiebetor

Name	RAL Nummer	Farbe (drucktechnisch bedingt ähnlich)	Lieferzeit (Wochen)
Anthrazitgrau (Standard)	RAL 7016	<input type="checkbox"/>	3
Moosgrün	RAL 6005	<input checked="" type="checkbox"/>	5
Weißaluminium	RAL 9006	<input type="checkbox"/>	5

3 Breite wählen

Pfostenlichte / Gesamtbreite / Gesamtplatzbedarf	
3,00 m / 4,39 m / 7,540 m	<input type="checkbox"/>
4,00 m / 5,59 m / 9,740 m	<input type="checkbox"/>
5,00 m / 6,79 m / 11,940 m	<input type="checkbox"/>
6,00 m / 7,99 m / 14,140 m	<input type="checkbox"/>

4 Höhe wählen

Höhe (inkl. 10 cm Bodenfreiheit)	
1,00 m	<input type="checkbox"/>
1,20 m	<input type="checkbox"/>
1,40 m	<input type="checkbox"/>
1,80 m	<input type="checkbox"/>
2,00 m	<input type="checkbox"/>

5 Optional: Zubehör wählen


Verfügbares Zubehör	
Handsender 4 Kanal	Menge: <input type="checkbox"/>
Zaunanschluss	<input type="checkbox"/>
* GSM Modul	<input type="checkbox"/>
Schlüsseltaster Aufputz	<input type="checkbox"/>
Sicherheitsdruckleiste (Torblattvorderkante)	<input type="checkbox"/>
Externer Funkempfänger 2 Kanal	<input type="checkbox"/>
Code Schloss	<input type="checkbox"/>

Ausführung


- Automatisch
- Manuell

* GSM ermöglicht die Türöffnung über das Handy. Hinweis: SIM-Karte ist nicht enthalten.

Das Schiebetor wird mit Schlüsseltaster und einem Handsender geliefert, weitere Handsender können unter Angabe der Menge als optionales Zubehör bestellt werden.



Einzeltor (ET) inkl. 2 Pfosten



Anschlussstor (AT) inkl. 1 Pfosten

6 Farbe wählen für Einzeltor / Anschlussstor

Name	RAL Nummer	Farbe (drucktechnisch bedingt ähnlich)	Lieferzeit (Wochen)
Anthrazitgrau (Standard)	RAL 7016	<input type="checkbox"/>	3
Moosgrün	RAL 6005	<input checked="" type="checkbox"/>	5
Weißaluminium	RAL 9006	<input type="checkbox"/>	5

7 Passende Drehflügel Tore wählen

* Höhe	ET	AT
1,00 m	<input type="checkbox"/>	<input type="checkbox"/>
1,20 m	<input type="checkbox"/>	<input type="checkbox"/>
1,40 m	<input type="checkbox"/>	<input type="checkbox"/>
1,80 m	<input type="checkbox"/>	<input type="checkbox"/>
2,00 m	<input type="checkbox"/>	<input type="checkbox"/>

* inkl. 10 cm Bodenfreiheit
Pfostenabstand 1,14 m

8 Optional: Zubehör wählen

Zubehörset Einzeltor / Anschlussstor	
E-Öffner (Ein Set bestehend aus: E-Öffner, Schließblech und beidseitiger Knauf-Garnitur aus Edelstahl rostfrei)	<input type="checkbox"/>
Türschließer D15 (für gedämpftes Türschließen)	<input type="checkbox"/>

9 Anlieferung

Mit Stapler	<input type="checkbox"/>
Ohne Stapler	<input type="checkbox"/>

*Für die Staplerentladung entstehen zusätzliche Kosten.

Die Lieferung erfolgt auf 2 Paletten, das max. Gewicht einer einzelnen Palette liegt bei einem 6x2 m Tor bei ca. 160 kg.

Die Anlieferung erfolgt tagsüber, eine genaue Angabe des Zeitpunktes der Anlieferung kann nicht im Vorfeld mitgeteilt werden. Eine Avisierung erfolgt durch den Spediteur.

Wird die Ware nicht angenommen, entstehen Rückholkosten in Höhe von 900 Euro.

10 Kundendaten

Marktdaten	
Markt / Ort	
Fachberater	
Tel. Fachberater	
Stempel	

Lieferanschrift	
Empfänger	
Straße/Nr.	
PLZ/Ort	
Tel. Empfänger	
E-Mail Empfänger	

Schiebetor Mosaik, freitragend, Füllung: Vierkantstäbe, lichte Breite 3000 mm

lichte Breite	Gesamthöhe	VE	PE	Lieferzeit	sonstige Infos	Artikelnummer	EAN
Material: Aluminium, Oberfläche: anthrazit kunststoffbeschichtet RAL 7016							
3000 mm	1000 mm	1	Stück	3 Wochen	Vierkantstab: 30 x 20 mm	681104	4 004338 681104
3000 mm	1200 mm	1	Stück	3 Wochen	Vierkantstab: 30 x 20 mm	681111	4 004338 681111
3000 mm	1400 mm	1	Stück	3 Wochen	Vierkantstab: 30 x 20 mm	681128	4 004338 681128
3000 mm	1800 mm	1	Stück	3 Wochen	Vierkantstab: 30 x 20 mm	681135	4 004338 681135
3000 mm	2000 mm	1	Stück	3 Wochen	Vierkantstab: 30 x 20 mm	681142	4 004338 681142

Schiebetor Mosaik, freitragend, Füllung: Vierkantstäbe, lichte Breite 4000 mm

lichte Breite	Gesamthöhe	VE	PE	Lieferzeit	sonstige Infos	Artikelnummer	EAN
Material: Aluminium, Oberfläche: anthrazit kunststoffbeschichtet RAL 7016							
4000 mm	1000 mm	1	Stück	3 Wochen	Vierkantstab: 30 x 20 mm	681159	4 004338 681159
4000 mm	1200 mm	1	Stück	3 Wochen	Vierkantstab: 30 x 20 mm	681166	4 004338 681166
4000 mm	1400 mm	1	Stück	3 Wochen	Vierkantstab: 30 x 20 mm	681173	4 004338 681173
4000 mm	1800 mm	1	Stück	3 Wochen	Vierkantstab: 30 x 20 mm	681180	4 004338 681180
4000 mm	2000 mm	1	Stück	3 Wochen	Vierkantstab: 30 x 20 mm	681197	4 004338 681197

Schiebetor Mosaik, freitragend, Füllung: Vierkantstäbe, lichte Breite 5000 mm

lichte Breite	Gesamthöhe	VE	PE	Lieferzeit	sonstige Infos	Artikelnummer	EAN
Material: Aluminium, Oberfläche: anthrazit kunststoffbeschichtet RAL 7016							
5000 mm	1000 mm	1	Stück	3 Wochen	Vierkantstab: 30 x 20 mm	681203	4 004338 681203
5000 mm	1200 mm	1	Stück	3 Wochen	Vierkantstab: 30 x 20 mm	681210	4 004338 681210
5000 mm	1400 mm	1	Stück	3 Wochen	Vierkantstab: 30 x 20 mm	681227	4 004338 681227
5000 mm	1800 mm	1	Stück	3 Wochen	Vierkantstab: 30 x 20 mm	681234	4 004338 681234
5000 mm	2000 mm	1	Stück	3 Wochen	Vierkantstab: 30 x 20 mm	681241	4 004338 681241

Schiebetor Mosaik, freitragend, Füllung: Vierkantstäbe, lichte Breite 6000 mm

lichte Breite	Gesamthöhe	VE	PE	Lieferzeit	sonstige Infos	Artikelnummer	EAN
Material: Aluminium, Oberfläche: anthrazit kunststoffbeschichtet RAL 7016							
6000 mm	1000 mm	1	Stück	3 Wochen	Vierkantstab: 30 x 20 mm	681258	4 004338 681258
6000 mm	1200 mm	1	Stück	3 Wochen	Vierkantstab: 30 x 20 mm	681265	4 004338 681265
6000 mm	1400 mm	1	Stück	3 Wochen	Vierkantstab: 30 x 20 mm	681272	4 004338 681272
6000 mm	1800 mm	1	Stück	3 Wochen	Vierkantstab: 30 x 20 mm	681289	4 004338 681289
6000 mm	2000 mm	1	Stück	3 Wochen	Vierkantstab: 30 x 20 mm	681296	4 004338 681296

Schiebetor Mosaik, freitragend, Füllung: Doppelstab-Gittermatte, lichte Breite 3000 mm

lichte Breite	Gesamthöhe	VE	PE	Lieferzeit	sonstige Infos	Artikelnummer	EAN
Material: Aluminium, Oberfläche: anthrazit kunststoffbeschichtet RAL 7016							
3000 mm	1000 mm	1	Stück	3 Wochen	Draht-ø: 6 / 5 / 6 mm	681302	4 004338 681302
3000 mm	1200 mm	1	Stück	3 Wochen	Draht-ø: 6 / 5 / 6 mm	681319	4 004338 681319
3000 mm	1400 mm	1	Stück	3 Wochen	Draht-ø: 6 / 5 / 6 mm	681326	4 004338 681326
3000 mm	1800 mm	1	Stück	3 Wochen	Draht-ø: 6 / 5 / 6 mm	681333	4 004338 681333
3000 mm	2000 mm	1	Stück	3 Wochen	Draht-ø: 6 / 5 / 6 mm	681340	4 004338 681340

Schiebetor Mosaik, freitragend, Füllung: Doppelstab-Gittermatte, lichte Breite 4000 mm

lichte Breite	Gesamthöhe	VE	PE	Lieferzeit	sonstige Infos	Artikelnummer	EAN
Material: Aluminium, Oberfläche: anthrazit kunststoffbeschichtet RAL 7016							
4000 mm	1000 mm	1	Stück	3 Wochen	Draht-ø: 6 / 5 / 6 mm	681357	4 004338 681357
4000 mm	1200 mm	1	Stück	3 Wochen	Draht-ø: 6 / 5 / 6 mm	681364	4 004338 681364
4000 mm	1400 mm	1	Stück	3 Wochen	Draht-ø: 6 / 5 / 6 mm	681371	4 004338 681371
4000 mm	1800 mm	1	Stück	3 Wochen	Draht-ø: 6 / 5 / 6 mm	681388	4 004338 681388
4000 mm	2000 mm	1	Stück	3 Wochen	Draht-ø: 6 / 5 / 6 mm	681395	4 004338 681395

Schiebetor Mosaik, freitragend, Füllung: Doppelstab-Gittermatte, lichte Breite 5000 mm

lichte Breite	Gesamthöhe	VE	PE	Lieferzeit	sonstige Infos	Artikelnummer	EAN
Material: Aluminium, Oberfläche: anthrazit kunststoffbeschichtet RAL 7016							
5000 mm	1000 mm	1	Stück	3 Wochen	Draht-ø: 6 / 5 / 6 mm	681401	4 004338 681401
5000 mm	1200 mm	1	Stück	3 Wochen	Draht-ø: 6 / 5 / 6 mm	681418	4 004338 681418
5000 mm	1400 mm	1	Stück	3 Wochen	Draht-ø: 6 / 5 / 6 mm	681425	4 004338 681425
5000 mm	1800 mm	1	Stück	3 Wochen	Draht-ø: 6 / 5 / 6 mm	681432	4 004338 681432
5000 mm	2000 mm	1	Stück	3 Wochen	Draht-ø: 6 / 5 / 6 mm	681449	4 004338 681449

Schiebetor Mosaik, freitragend, Füllung: Doppelstab-Gittermatte, lichte Breite 6000 mm

lichte Breite	Gesamthöhe	VE	PE	Lieferzeit	sonstige Infos	Artikelnummer	EAN
Material: Aluminium, Oberfläche: anthrazit kunststoffbeschichtet RAL 7016							
6000 mm	1000 mm	1	Stück	3 Wochen	Draht-ø: 6 / 5 / 6 mm	681456	4 004338 681456
6000 mm	1200 mm	1	Stück	3 Wochen	Draht-ø: 6 / 5 / 6 mm	681463	4 004338 681463
6000 mm	1400 mm	1	Stück	3 Wochen	Draht-ø: 6 / 5 / 6 mm	681470	4 004338 681470
6000 mm	1800 mm	1	Stück	3 Wochen	Draht-ø: 6 / 5 / 6 mm	681487	4 004338 681487
6000 mm	2000 mm	1	Stück	3 Wochen	Draht-ø: 6 / 5 / 6 mm	681494	4 004338 681494

Schiebetor Mosaik, freitragend, Füllung: Lochblech, lichte Breite 3000 mm

lichte Breite	Gesamthöhe	VE	PE	Lieferzeit	sonstige Infos	Artikelnummer	EAN
Material: Aluminium, Oberfläche: anthrazit kunststoffbeschichtet RAL 7016							
3000 mm	1000 mm	1	Stück	3 Wochen	–	681500	4 004338 681500
3000 mm	1200 mm	1	Stück	3 Wochen	–	681517	4 004338 681517
3000 mm	1400 mm	1	Stück	3 Wochen	–	681524	4 004338 681524
3000 mm	1800 mm	1	Stück	3 Wochen	–	681531	4 004338 681531
3000 mm	2000 mm	1	Stück	3 Wochen	–	681548	4 004338 681548

Schiebetor Mosaik, freitragend, Füllung: Lochblech, lichte Breite 4000 mm

lichte Breite	Gesamthöhe	VE	PE	Lieferzeit	sonstige Infos	Artikelnummer	EAN
Material: Aluminium, Oberfläche: anthrazit kunststoffbeschichtet RAL 7016							
4000 mm	1000 mm	1	Stück	3 Wochen	–	681555	4 004338 681555
4000 mm	1200 mm	1	Stück	3 Wochen	–	681562	4 004338 681562
4000 mm	1400 mm	1	Stück	3 Wochen	–	681579	4 004338 681579
4000 mm	1800 mm	1	Stück	3 Wochen	–	681586	4 004338 681586
4000 mm	2000 mm	1	Stück	3 Wochen	–	681593	4 004338 681593






Schiebetor Mosaik, freitragend, Füllung: Lochblech, lichte Breite 5000 mm

lichte Breite	Gesamthöhe	VE	PE	Lieferzeit	sonstige Infos	Artikelnummer	EAN
Material: Aluminium, Oberfläche: anthrazit kunststoffbeschichtet RAL 7016							
5000 mm	1000 mm	1	Stück	3 Wochen	–	681609	4 004338 681609
5000 mm	1200 mm	1	Stück	3 Wochen	–	681616	4 004338 681616
5000 mm	1400 mm	1	Stück	3 Wochen	–	681623	4 004338 681623
5000 mm	1800 mm	1	Stück	3 Wochen	–	681630	4 004338 681630
5000 mm	2000 mm	1	Stück	3 Wochen	–	681647	4 004338 681647






Schiebetor Mosaik, freitragend, Füllung: Lochblech, lichte Breite 6000 mm

lichte Breite	Gesamthöhe	VE	PE	Lieferzeit	sonstige Infos	Artikelnummer	EAN
Material: Aluminium, Oberfläche: anthrazit kunststoffbeschichtet RAL 7016							
6000 mm	1000 mm	1	Stück	3 Wochen	–	681654	4 004338 681654
6000 mm	1200 mm	1	Stück	3 Wochen	–	681661	4 004338 681661
6000 mm	1400 mm	1	Stück	3 Wochen	–	681678	4 004338 681678
6000 mm	1800 mm	1	Stück	3 Wochen	–	681685	4 004338 681685
6000 mm	2000 mm	1	Stück	3 Wochen	–	681692	4 004338 681692






Schiebetor Mosaik, freitragend, Füllung: Glattblech, lichte Breite 3000 mm

lichte Breite	Gesamthöhe	VE	PE	Lieferzeit	sonstige Infos	Artikelnummer	EAN
Material: Aluminium, Oberfläche: anthrazit kunststoffbeschichtet RAL 7016							
3000 mm	1000 mm	1	Stück	3 Wochen	–	681708	
3000 mm	1200 mm	1	Stück	3 Wochen	–	681715	
3000 mm	1400 mm	1	Stück	3 Wochen	–	681722	
3000 mm	1800 mm	1	Stück	3 Wochen	–	681739	
3000 mm	2000 mm	1	Stück	3 Wochen	–	681746	






Schiebetor Mosaik, freitragend, Füllung: Glattblech, lichte Breite 4000 mm

lichte Breite	Gesamthöhe	VE	PE	Lieferzeit	sonstige Infos	Artikelnummer	EAN
Material: Aluminium, Oberfläche: anthrazit kunststoffbeschichtet RAL 7016							
4000 mm	1000 mm	1	Stück	3 Wochen	–	681753	
4000 mm	1200 mm	1	Stück	3 Wochen	–	681760	
4000 mm	1400 mm	1	Stück	3 Wochen	–	681777	
4000 mm	1800 mm	1	Stück	3 Wochen	–	681784	
4000 mm	2000 mm	1	Stück	3 Wochen	–	681791	






Schiebetor Mosaik, freitragend, Füllung: Glattblech, lichte Breite 5000 mm

lichte Breite	Gesamthöhe	VE	PE	Lieferzeit	sonstige Infos	Artikelnummer	EAN
Material: Aluminium, Oberfläche: anthrazit kunststoffbeschichtet RAL 7016							
5000 mm	1000 mm	1	Stück	3 Wochen	–	681807	
5000 mm	1200 mm	1	Stück	3 Wochen	–	681814	
5000 mm	1400 mm	1	Stück	3 Wochen	–	681821	
5000 mm	1800 mm	1	Stück	3 Wochen	–	681838	
5000 mm	2000 mm	1	Stück	3 Wochen	–	681845	






Schiebetor Mosaik, freitragend, Füllung: Glattblech, lichte Breite 6000 mm

lichte Breite	Gesamthöhe	VE	PE	Lieferzeit	sonstige Infos	Artikelnummer	EAN
Material: Aluminium, Oberfläche: anthrazit kunststoffbeschichtet RAL 7016							
6000 mm	1000 mm	1	Stück	3 Wochen	–	681852	
6000 mm	1200 mm	1	Stück	3 Wochen	–	681869	
6000 mm	1400 mm	1	Stück	3 Wochen	–	681876	
6000 mm	1800 mm	1	Stück	3 Wochen	–	681883	
6000 mm	2000 mm	1	Stück	3 Wochen	–	681890	






Schiebetor Mosaik, freitragend, Füllung: Profile, lichte Breite 3000 mm

lichte Breite	Gesamthöhe	VE	PE	Lieferzeit	sonstige Infos	Artikelnummer	EAN
Material: Aluminium, Oberfläche: anthrazit kunststoffbeschichtet RAL 7016							
3000 mm	1000 mm	1	Stück	3 Wochen	Profil: 80 x 20 mm	681906	
3000 mm	1200 mm	1	Stück	3 Wochen	Profil: 80 x 20 mm	681913	
3000 mm	1400 mm	1	Stück	3 Wochen	Profil: 80 x 20 mm	681920	
3000 mm	1800 mm	1	Stück	3 Wochen	Profil: 80 x 20 mm	681937	
3000 mm	2000 mm	1	Stück	3 Wochen	Profil: 80 x 20 mm	681944	






Schiebetor Mosaik, freitragend, Füllung: Profile, lichte Breite 4000 mm

lichte Breite	Gesamthöhe	VE	PE	Lieferzeit	sonstige Infos	Artikelnummer	EAN
Material: Aluminium, Oberfläche: anthrazit kunststoffbeschichtet RAL 7016							
4000 mm	1000 mm	1	Stück	3 Wochen	Profil: 80 x 20 mm	681951	
4000 mm	1200 mm	1	Stück	3 Wochen	Profil: 80 x 20 mm	681968	
4000 mm	1400 mm	1	Stück	3 Wochen	Profil: 80 x 20 mm	681975	
4000 mm	1800 mm	1	Stück	3 Wochen	Profil: 80 x 20 mm	681982	
4000 mm	2000 mm	1	Stück	3 Wochen	Profil: 80 x 20 mm	681999	

Schiebetor Mosaik, freitragend, Füllung: Profile, lichte Breite 5000 mm

lichte Breite	Gesamthöhe	VE	PE	Lieferzeit	sonstige Infos	Artikelnummer	EAN
Material: Aluminium, Oberfläche: anthrazit kunststoffbeschichtet RAL 7016							
5000 mm	1000 mm	1	Stück	3 Wochen	Profil: 80 x 20 mm	682002	
5000 mm	1200 mm	1	Stück	3 Wochen	Profil: 80 x 20 mm	682019	
5000 mm	1400 mm	1	Stück	3 Wochen	Profil: 80 x 20 mm	682026	
5000 mm	1800 mm	1	Stück	3 Wochen	Profil: 80 x 20 mm	682033	
5000 mm	2000 mm	1	Stück	3 Wochen	Profil: 80 x 20 mm	682040	

Schiebetor Mosaik, freitragend, Füllung: Profile, lichte Breite 6000 mm

lichte Breite	Gesamthöhe	VE	PE	Lieferzeit	sonstige Infos	Artikelnummer	EAN
Material: Aluminium, Oberfläche: anthrazit kunststoffbeschichtet RAL 7016							
6000 mm	1000 mm	1	Stück	3 Wochen	Profil: 80 x 20 mm	682057	
6000 mm	1200 mm	1	Stück	3 Wochen	Profil: 80 x 20 mm	682064	
6000 mm	1400 mm	1	Stück	3 Wochen	Profil: 80 x 20 mm	682071	
6000 mm	1800 mm	1	Stück	3 Wochen	Profil: 80 x 20 mm	682088	
6000 mm	2000 mm	1	Stück	3 Wochen	Profil: 80 x 20 mm	682095	

Schiebetor Mosaik, freitragend, Füllung: keine, lichte Breite 3000 mm

lichte Breite	Gesamthöhe	VE	PE	Lieferzeit	sonstige Infos	Artikelnummer	EAN
Material: Aluminium, Oberfläche: anthrazit kunststoffbeschichtet RAL 7016							
3000 mm	1000 mm	1	Stück	3 Wochen	für bauseitige Befüllung bis max. 15 kg/Lfd	682101	4 004338 682101
3000 mm	1200 mm	1	Stück	3 Wochen	für bauseitige Befüllung bis max. 15 kg/Lfd	682118	4 004338 682118
3000 mm	1400 mm	1	Stück	3 Wochen	für bauseitige Befüllung bis max. 15 kg/Lfd	682125	4 004338 682125
3000 mm	1800 mm	1	Stück	3 Wochen	für bauseitige Befüllung bis max. 15 kg/Lfd	682132	4 004338 682132
3000 mm	2000 mm	1	Stück	3 Wochen	für bauseitige Befüllung bis max. 15 kg/Lfd	682149	4 004338 682149

Schiebetor Mosaik, freitragend, Füllung: keine, lichte Breite 4000 mm

lichte Breite	Gesamthöhe	VE	PE	Lieferzeit	sonstige Infos	Artikelnummer	EAN
Material: Aluminium, Oberfläche: anthrazit kunststoffbeschichtet RAL 7016							
4000 mm	1000 mm	1	Stück	3 Wochen	für bauseitige Befüllung bis max. 15 kg/Lfd	682156	4 004338 682156
4000 mm	1200 mm	1	Stück	3 Wochen	für bauseitige Befüllung bis max. 15 kg/Lfd	682163	4 004338 682163
4000 mm	1400 mm	1	Stück	3 Wochen	für bauseitige Befüllung bis max. 15 kg/Lfd	682170	4 004338 682170
4000 mm	1800 mm	1	Stück	3 Wochen	für bauseitige Befüllung bis max. 15 kg/Lfd	682187	4 004338 682187
4000 mm	2000 mm	1	Stück	3 Wochen	für bauseitige Befüllung bis max. 15 kg/Lfd	682194	4 004338 682194

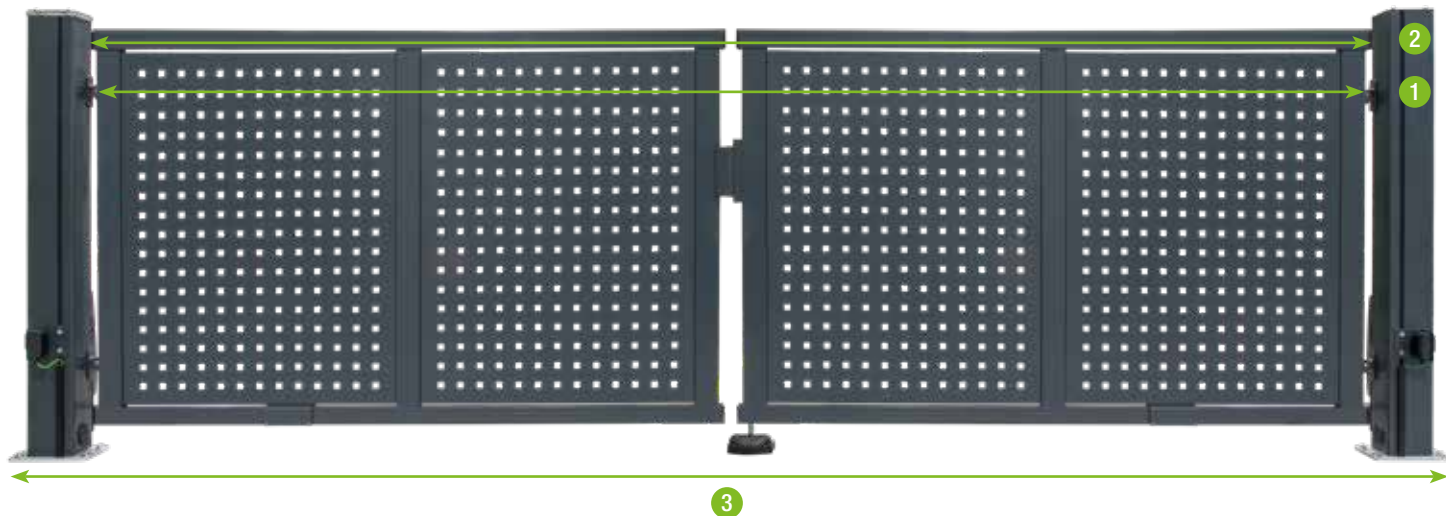
Schiebetor Mosaik, freitragend, Füllung: keine, lichte Breite 5000 mm

lichte Breite	Gesamthöhe	VE	PE	Lieferzeit	sonstige Infos	Artikelnummer	EAN
Material: Aluminium, Oberfläche: anthrazit kunststoffbeschichtet RAL 7016							
5000 mm	1000 mm	1	Stück	3 Wochen	für bauseitige Befüllung bis max. 15 kg/Lfd	682200	4 004338 682200
5000 mm	1200 mm	1	Stück	3 Wochen	für bauseitige Befüllung bis max. 15 kg/Lfd	682217	4 004338 682217
5000 mm	1400 mm	1	Stück	3 Wochen	für bauseitige Befüllung bis max. 15 kg/Lfd	682224	4 004338 682224
5000 mm	1800 mm	1	Stück	3 Wochen	für bauseitige Befüllung bis max. 15 kg/Lfd	682231	4 004338 682231
5000 mm	2000 mm	1	Stück	3 Wochen	für bauseitige Befüllung bis max. 15 kg/Lfd	682248	4 004338 682248

Schiebetor Mosaik, freitragend, Füllung: keine, lichte Breite 6000 mm

lichte Breite	Gesamthöhe	VE	PE	Lieferzeit	sonstige Infos	Artikelnummer	EAN
Material: Aluminium, Oberfläche: anthrazit kunststoffbeschichtet RAL 7016							
6000 mm	1000 mm	1	Stück	3 Wochen	für bauseitige Befüllung bis max. 15 kg/Lfd	682255	4 004338 682255
6000 mm	1200 mm	1	Stück	3 Wochen	für bauseitige Befüllung bis max. 15 kg/Lfd	682262	4 004338 682262
6000 mm	1400 mm	1	Stück	3 Wochen	für bauseitige Befüllung bis max. 15 kg/Lfd	682279	4 004338 682279
6000 mm	1800 mm	1	Stück	3 Wochen	für bauseitige Befüllung bis max. 15 kg/Lfd	682286	4 004338 682286
6000 mm	2000 mm	1	Stück	3 Wochen	für bauseitige Befüllung bis max. 15 kg/Lfd	682293	4 004338 682293

Doppeltor Mosaik



- 1 tatsächl. Durchfahrtsbreite = Platz zwischen den Pfosten abzgl. Lichtschränke und Halterungen (12 cm)
- 2 Pfostenlichte Breite = Abstand zwischen beiden Pfosten
- 3 Gesamtbreite


1 Füllung wählen



Vierkantstab
30x20 mm



Doppelstab
6-5-6 mm




Lochblech
Loch 20x20 mm



Glattblech



Profile
80x20 mm



Keine Füllung

2 Farbe wählen für Doppeltor

Name	RAL Nummer	Farbe (drucktechnisch bedingt ähnlich)	Lieferzeit (Wochen)
Anthrazitgrau (Standard)	RAL 7016	<input type="checkbox"/>	3
Moosgrün	RAL 6005	<input type="checkbox"/>	5
Weißaluminium	RAL 9006	<input type="checkbox"/>	5

3 Höhe wählen

Höhe (inkl. 10 cm Bodenfreiheit)	
1,00 m	<input type="checkbox"/>
1,20 m	<input type="checkbox"/>
1,40 m	<input type="checkbox"/>
1,80 m	<input type="checkbox"/>
2,00 m	<input type="checkbox"/>

4 Breite wählen

Pfostenlichte / Gesamtbreite	
2,28 m / 2,65 m	<input type="checkbox"/>
3,28 m / 3,65 m	<input type="checkbox"/>
4,28 m / 4,65 m	<input type="checkbox"/>


5 Optional: Zubehör wählen

Verfügbares Zubehör		
Handsender 4 Kanal	Menge:	<input type="checkbox"/>
Zaunanschluss		<input type="checkbox"/>
* GSM Modul		<input type="checkbox"/>
Schlüsseltaster Aufputz		<input type="checkbox"/>
Sicherheitsdruckleiste (Torblattvorderkante)		<input type="checkbox"/>
Externer Funkempfänger 2 Kanal		<input type="checkbox"/>
Code Schloss		<input type="checkbox"/>


* GSM ermöglicht die Türöffnung über das Handy. Hinweis: SIM-Karte ist nicht enthalten.

Das Doppeltor wird mit einem Handsender geliefert, weitere Handsender können unter Angabe der Menge als optionales Zubehör bestellt werden. Antriebsarme sind lichtgrau und nicht in der Torfarbe beschichtet.

Ausführung
<input type="checkbox"/> Automatisch
<input type="checkbox"/> Manuell



Einzeltor (ET) inkl. 2 Pfosten



Anschlussstor (AT) inkl. 1 Pfosten

6 Farbe wählen für Einzeltor / Anschlussstor

Name	RAL Nummer	Farbe (drucktechnisch bedingt ähnlich)	Lieferzeit (Wochen)
Anthrazitgrau (Standard)	RAL 7016	<input type="checkbox"/>	3
Moosgrün	RAL 6005	<input type="checkbox"/>	5
Weißaluminium	RAL 9006	<input type="checkbox"/>	5

9 Anlieferung

Mit Stapler	<input type="checkbox"/>
Ohne Stapler	<input type="checkbox"/>

*Für die Staplerentladung entstehen zusätzliche Kosten.

Die Lieferung erfolgt auf 2 Paletten, das max. Gewicht einer einzelnen Palette liegt bei einem 4x2 m Tor bei ca. 70 kg.

Die Anlieferung erfolgt tagsüber, eine genaue Angabe des Zeitpunktes der Anlieferung kann nicht im Vorfeld mitgeteilt werden. Eine Avisierung erfolgt durch den Spediteur.

Wird die Ware nicht angenommen, entstehen Rückholkosten in Höhe von 900 Euro.

10 Kundendaten

Marktdaten	
Markt / Ort	
Fachberater	
Tel. Fachberater	
Stempel	
Lieferanschrift	
Empfänger	
Straße/Nr.	
PLZ/Ort	
Tel. Empfänger	
E-Mail Empfänger	

7 Passende Drehflügeltore wählen

* Höhe	ET	AT
1,00 m	<input type="checkbox"/>	<input type="checkbox"/>
1,20 m	<input type="checkbox"/>	<input type="checkbox"/>
1,40 m	<input type="checkbox"/>	<input type="checkbox"/>
1,80 m	<input type="checkbox"/>	<input type="checkbox"/>
2,00 m	<input type="checkbox"/>	<input type="checkbox"/>

* inkl. 10 cm Bodenfreiheit
Pfostenabstand 1,14 m

8 Optional: Zubehör wählen

Zubehörset Einzeltor / Anschlussstor	
E-Öffner (Ein Set bestehend aus: E-Öffner, Schließblech und beidseitiger Knauf-Garnitur aus Edelstahl rostfrei)	<input type="checkbox"/>
Türschließer D15 (für gedämpftes Türschließen)	<input type="checkbox"/>

Doppeltor Mosaik, inkl. zwei Pfosten, Füllung: Vierkantstäbe, lichte Breite 2340 mm

lichte Breite	Gesamthöhe	VE	PE	Lieferzeit	sonstige Infos	Artikelnummer	EAN
Material: Aluminium, Oberfläche: anthrazit kunststoffbeschichtet RAL 7016							
2340 mm	1000 mm	1	Stück	3 Wochen	Vierkantstab: 30 x 20 mm	683009	4 004338 683009
2340 mm	1200 mm	1	Stück	3 Wochen	Vierkantstab: 30 x 20 mm	683016	4 004338 683016
2340 mm	1400 mm	1	Stück	3 Wochen	Vierkantstab: 30 x 20 mm	683023	4 004338 683023
2340 mm	1800 mm	1	Stück	3 Wochen	Vierkantstab: 30 x 20 mm	683030	4 004338 683030
2340 mm	2000 mm	1	Stück	3 Wochen	Vierkantstab: 30 x 20 mm	683047	4 004338 683047

Doppeltor Mosaik, inkl. zwei Pfosten, Füllung: Vierkantstäbe, lichte Breite 3340 mm (ungleich geteilt)

lichte Breite	Gesamthöhe	VE	PE	Lieferzeit	sonstige Infos	Artikelnummer	EAN
Material: Aluminium, Oberfläche: anthrazit kunststoffbeschichtet RAL 7016							
3340 mm	1000 mm	1	Stück	3 Wochen	Vierkantstab: 30 x 20 mm	683054	4 004338 683054
3340 mm	1200 mm	1	Stück	3 Wochen	Vierkantstab: 30 x 20 mm	683061	4 004338 683061
3340 mm	1400 mm	1	Stück	3 Wochen	Vierkantstab: 30 x 20 mm	683078	4 004338 683078
3340 mm	1800 mm	1	Stück	3 Wochen	Vierkantstab: 30 x 20 mm	683085	4 004338 683085
3340 mm	2000 mm	1	Stück	3 Wochen	Vierkantstab: 30 x 20 mm	683092	4 004338 683092

Doppeltor Mosaik, inkl. zwei Pfosten, Füllung: Vierkantstäbe, lichte Breite 4340 mm

lichte Breite	Gesamthöhe	VE	PE	Lieferzeit	sonstige Infos	Artikelnummer	EAN
Material: Aluminium, Oberfläche: anthrazit kunststoffbeschichtet RAL 7016							
4340 mm	1000 mm	1	Stück	3 Wochen	Vierkantstab: 30 x 20 mm	683108	4 004338 683108
4340 mm	1200 mm	1	Stück	3 Wochen	Vierkantstab: 30 x 20 mm	683115	4 004338 683115
4340 mm	1400 mm	1	Stück	3 Wochen	Vierkantstab: 30 x 20 mm	683122	4 004338 683122
4340 mm	1800 mm	1	Stück	3 Wochen	Vierkantstab: 30 x 20 mm	683139	4 004338 683139
4340 mm	2000 mm	1	Stück	3 Wochen	Vierkantstab: 30 x 20 mm	683146	4 004338 683146



Doppeltor Mosaik, inkl. zwei Pfosten, Füllung: Doppelstab-Gittermatte, lichte Breite 2340 mm


lichte Breite	Gesamthöhe	VE	PE	Lieferzeit	sonstige Infos	Artikelnummer	EAN
Material: Aluminium, Oberfläche: anthrazit kunststoffbeschichtet RAL 7016							
2340 mm	1000 mm	1	Stück	3 Wochen	Draht-ø: 6 / 5 / 6 mm	683153	4 004338 683153
2340 mm	1200 mm	1	Stück	3 Wochen	Draht-ø: 6 / 5 / 6 mm	683160	4 004338 683160
2340 mm	1400 mm	1	Stück	3 Wochen	Draht-ø: 6 / 5 / 6 mm	683177	4 004338 683177
2340 mm	1800 mm	1	Stück	3 Wochen	Draht-ø: 6 / 5 / 6 mm	683184	4 004338 683184
2340 mm	2000 mm	1	Stück	3 Wochen	Draht-ø: 6 / 5 / 6 mm	683191	4 004338 683191

Doppeltor Mosaik, inkl. zwei Pfosten, Füllung: Doppelstab-Gittermatte, lichte Breite 3340 mm (ungleich geteilt)

lichte Breite	Gesamthöhe	VE	PE	Lieferzeit	sonstige Infos	Artikelnummer	EAN
Material: Aluminium, Oberfläche: anthrazit kunststoffbeschichtet RAL 7016							
3340 mm	1000 mm	1	Stück	3 Wochen	Draht-ø: 6 / 5 / 6 mm	683207	4 004338 683207
3340 mm	1200 mm	1	Stück	3 Wochen	Draht-ø: 6 / 5 / 6 mm	683214	4 004338 683214
3340 mm	1400 mm	1	Stück	3 Wochen	Draht-ø: 6 / 5 / 6 mm	683221	4 004338 683221
3340 mm	1800 mm	1	Stück	3 Wochen	Draht-ø: 6 / 5 / 6 mm	683238	4 004338 683238
3340 mm	2000 mm	1	Stück	3 Wochen	Draht-ø: 6 / 5 / 6 mm	683245	4 004338 683245

Doppeltor Mosaik, inkl. zwei Pfosten, Füllung: Doppelstab-Gittermatte, lichte Breite 4340 mm

lichte Breite	Gesamthöhe	VE	PE	Lieferzeit	sonstige Infos	Artikelnummer	EAN
Material: Aluminium, Oberfläche: anthrazit kunststoffbeschichtet RAL 7016							
4340 mm	1000 mm	1	Stück	3 Wochen	Draht-ø: 6 / 5 / 6 mm	683252	4 004338 683252
4340 mm	1200 mm	1	Stück	3 Wochen	Draht-ø: 6 / 5 / 6 mm	683269	4 004338 683269
4340 mm	1400 mm	1	Stück	3 Wochen	Draht-ø: 6 / 5 / 6 mm	683276	4 004338 683276
4340 mm	1800 mm	1	Stück	3 Wochen	Draht-ø: 6 / 5 / 6 mm	683283	4 004338 683283
4340 mm	2000 mm	1	Stück	3 Wochen	Draht-ø: 6 / 5 / 6 mm	683290	4 004338 683290



Doppeltor Mosaik, inkl. zwei Pfosten, Füllung: Lochblech, lichte Breite 2340 mm



lichte Breite	Gesamthöhe	VE	PE	Lieferzeit	sonstige Infos	Artikelnummer	EAN
Material: Aluminium, Oberfläche: anthrazit kunststoffbeschichtet RAL 7016							
2340 mm	1000 mm	1	Stück	3 Wochen	Loch: 20x20 mm	683306	4 004338 683306
2340 mm	1200 mm	1	Stück	3 Wochen	Loch: 20x20 mm	683313	4 004338 683313
2340 mm	1400 mm	1	Stück	3 Wochen	Loch: 20x20 mm	683320	4 004338 683320
2340 mm	1800 mm	1	Stück	3 Wochen	Loch: 20x20 mm	683337	4 004338 683337
2340 mm	2000 mm	1	Stück	3 Wochen	Loch: 20x20 mm	683344	4 004338 683344

Doppeltor Mosaik, inkl. zwei Pfosten, Füllung: Lochblech, lichte Breite 3340 mm (ungleich geteilt)

lichte Breite	Gesamthöhe	VE	PE	Lieferzeit	sonstige Infos	Artikelnummer	EAN
Material: Aluminium, Oberfläche: anthrazit kunststoffbeschichtet RAL 7016							
3340 mm	1000 mm	1	Stück	3 Wochen	Loch: 20x20 mm	683351	4 004338 683351
3340 mm	1200 mm	1	Stück	3 Wochen	Loch: 20x20 mm	683368	4 004338 683368
3340 mm	1400 mm	1	Stück	3 Wochen	Loch: 20x20 mm	683375	4 004338 683375
3340 mm	1800 mm	1	Stück	3 Wochen	Loch: 20x20 mm	683382	4 004338 683382
3340 mm	2000 mm	1	Stück	3 Wochen	Loch: 20x20 mm	683399	4 004338 683399

Doppeltor Mosaik, inkl. zwei Pfosten, Füllung: Lochblech, lichte Breite 4340 mm

lichte Breite	Gesamthöhe	VE	PE	Lieferzeit	sonstige Infos	Artikelnummer	EAN
Material: Aluminium, Oberfläche: anthrazit kunststoffbeschichtet RAL 7016							
4340 mm	1000 mm	1	Stück	3 Wochen	Loch: 20x20 mm	683405	4 004338 683405
4340 mm	1200 mm	1	Stück	3 Wochen	Loch: 20x20 mm	683412	4 004338 683412
4340 mm	1400 mm	1	Stück	3 Wochen	Loch: 20x20 mm	683429	4 004338 683429
4340 mm	1800 mm	1	Stück	3 Wochen	Loch: 20x20 mm	683436	4 004338 683436
4340 mm	2000 mm	1	Stück	3 Wochen	Loch: 20x20 mm	683443	4 004338 683443



Doppeltor Mosaik, inkl. zwei Pfosten, Füllung: Glattblech, lichte Breite 2340 mm

lichte Breite	Gesamthöhe	VE	PE	Lieferzeit	sonstige Infos	Artikelnummer	EAN
Material: Aluminium, Oberfläche: anthrazit kunststoffbeschichtet RAL 7016							
2340 mm	1000 mm	1	Stück	3 Wochen	–	683450	4 004338 683450
2340 mm	1200 mm	1	Stück	3 Wochen	–	683467	4 004338 683467
2340 mm	1400 mm	1	Stück	3 Wochen	–	683474	4 004338 683474
2340 mm	1800 mm	1	Stück	3 Wochen	–	683481	4 004338 683481
2340 mm	2000 mm	1	Stück	3 Wochen	–	683498	4 004338 683498

Doppeltor Mosaik, inkl. zwei Pfosten, Füllung: Glattblech, lichte Breite 3340 mm (ungleich geteilt)

lichte Breite	Gesamthöhe	VE	PE	Lieferzeit	sonstige Infos	Artikelnummer	EAN
Material: Aluminium, Oberfläche: anthrazit kunststoffbeschichtet RAL 7016							
3340 mm	1000 mm	1	Stück	3 Wochen	–	683504	4 004338 683504
3340 mm	1200 mm	1	Stück	3 Wochen	–	683511	4 004338 683511
3340 mm	1400 mm	1	Stück	3 Wochen	–	683528	4 004338 683528
3340 mm	1800 mm	1	Stück	3 Wochen	–	683535	4 004338 683535
3340 mm	2000 mm	1	Stück	3 Wochen	–	683542	4 004338 683542

Doppeltor Mosaik, inkl. zwei Pfosten, Füllung: Glattblech, lichte Breite 4340 mm

lichte Breite	Gesamthöhe	VE	PE	Lieferzeit	sonstige Infos	Artikelnummer	EAN
Material: Aluminium, Oberfläche: anthrazit kunststoffbeschichtet RAL 7016							
4340 mm	1000 mm	1	Stück	3 Wochen	–	683559	4 004338 683559
4340 mm	1200 mm	1	Stück	3 Wochen	–	683566	4 004338 683566
4340 mm	1400 mm	1	Stück	3 Wochen	–	683573	4 004338 683573
4340 mm	1800 mm	1	Stück	3 Wochen	–	683580	4 004338 683580
4340 mm	2000 mm	1	Stück	3 Wochen	–	683597	4 004338 683597



Doppeltor Mosaik, inkl. zwei Pfosten, Füllung: Profile, lichte Breite 2340 mm


lichte Breite	Gesamthöhe	VE	PE	Lieferzeit	sonstige Infos	Artikelnummer	EAN
Material: Aluminium, Oberfläche: anthrazit kunststoffbeschichtet RAL 7016							
2340 mm	1000 mm	1	Stück	3 Wochen	Profil: 80 x 20 mm	683603	4 004338 683603
2340 mm	1200 mm	1	Stück	3 Wochen	Profil: 80 x 20 mm	683610	4 004338 683610
2340 mm	1400 mm	1	Stück	3 Wochen	Profil: 80 x 20 mm	683627	4 004338 683627
2340 mm	1800 mm	1	Stück	3 Wochen	Profil: 80 x 20 mm	683634	4 004338 683634
2340 mm	2000 mm	1	Stück	3 Wochen	Profil: 80 x 20 mm	683641	4 004338 683641

Doppeltor Mosaik, inkl. zwei Pfosten, Füllung: Profile, lichte Breite 3340 mm (ungleich geteilt)

lichte Breite	Gesamthöhe	VE	PE	Lieferzeit	sonstige Infos	Artikelnummer	EAN
Material: Aluminium, Oberfläche: anthrazit kunststoffbeschichtet RAL 7016							
3340 mm	1000 mm	1	Stück	3 Wochen	Profil: 80 x 20 mm	683658	4 004338 683658
3340 mm	1200 mm	1	Stück	3 Wochen	Profil: 80 x 20 mm	683665	4 004338 683665
3340 mm	1400 mm	1	Stück	3 Wochen	Profil: 80 x 20 mm	683672	4 004338 683672
3340 mm	1800 mm	1	Stück	3 Wochen	Profil: 80 x 20 mm	683689	4 004338 683689
3340 mm	2000 mm	1	Stück	3 Wochen	Profil: 80 x 20 mm	683696	4 004338 683696










Doppeltor Mosaik, inkl. zwei Pfosten, Füllung: Profile, lichte Breite 4340 mm

lichte Breite	Gesamthöhe	VE	PE	Lieferzeit	sonstige Infos	Artikelnummer	EAN
Material: Aluminium, Oberfläche: anthrazit kunststoffbeschichtet RAL 7016							
4340 mm	1000 mm	1	Stück	3 Wochen	Profil: 80 x 20 mm	683702	4 004338 683702
4340 mm	1200 mm	1	Stück	3 Wochen	Profil: 80 x 20 mm	683719	4 004338 683719
4340 mm	1400 mm	1	Stück	3 Wochen	Profil: 80 x 20 mm	683726	4 004338 683726
4340 mm	1800 mm	1	Stück	3 Wochen	Profil: 80 x 20 mm	683733	4 004338 683733
4340 mm	2000 mm	1	Stück	3 Wochen	Profil: 80 x 20 mm	683740	4 004338 683740



Zubehör Mosaik

Zubehör für Schiebe-, Doppel- und Einzeltor Mosaik

Artikelbeschreibung	Material	Maße	VE	PE	Lieferzeit	sonstige Infos	Artikelnummer	EAN
Zubehör-Set für Einzeltor Mosaik inkl. E-Öffner Ein Set bestehend aus: E-Öffner, Schließblech beidseitiger Knauf-Garnitur aus Edelstahl rostfrei	–	–	1	Stück	3 Wochen	–	682903	 4 004338 682903
Zubehör-Set für Einzeltor Mosaik inkl. Türschließer D15	–	–	1	Stück	3 Wochen	–	682910	 4 004338 682910
Zubehör-Set für Mosaik inkl. Code-Schloss	–	–	1	Stück	3 Wochen	–	682927	 4 004338 682927
GSM Modul Pro für Mosaik	–	–	1	Stück	3 Wochen	Die Lieferung erfolgt ohne Sim-Karte	682934	 4 004338 682934
Zaunanschluss für Mosaik variable U-Leiste	–	Länge: 2000 mm	1	Stück	3 Wochen	Die Lieferung erfolgt inkl. Befestigungsmaterial	682941	 4 004338 682941
Schlüsselschalter Aufputz für Mosaik	–	–	1	Stück	3 Wochen	–	682958	 4 004338 682958
Handsender 4-Kanal für Mosaik	–	–	1	Stück	3 Wochen	Frequenz: 433 MHz	681043	 4 004338 681043
Externer Funkempfänger 2-Kanal für Mosaik	–	–	1	Stück	3 Wochen	Netzform: 24 V Frequenz: 433 MHz	682972	 4 004338 682972
Sicherheits-Leiste für Schiebetor Mosaik Rückseite Führungsposten, zur Absicherung der zweiten Nebenschließkante	–	–	1	Stück	3 Wochen	–	682989	 4 004338 682989

Anschlussstore Mosaik

Anschlussstor Mosaik, inkl. einem Pfosten, Füllung: Vierkantstäbe

lichte Breite	Gesamthöhe	VE	PE	Lieferzeit	sonstige Infos	Artikelnummer	EAN
Material: Aluminium, Oberfläche: anthrazit kunststoffbeschichtet RAL 7016							
1200 mm	1000 mm	1	Stück	3 Wochen	Vierkantstab: 30 x 20 mm	682309	4 004338 682309
1200 mm	1200 mm	1	Stück	3 Wochen	Vierkantstab: 30 x 20 mm	682316	4 004338 682316
1200 mm	1400 mm	1	Stück	3 Wochen	Vierkantstab: 30 x 20 mm	682323	4 004338 682323
1200 mm	1800 mm	1	Stück	3 Wochen	Vierkantstab: 30 x 20 mm	682330	4 004338 682330
1200 mm	2000 mm	1	Stück	3 Wochen	Vierkantstab: 30 x 20 mm	682347	4 004338 682347

Anschlussstor Mosaik, inkl. einem Pfosten, Füllung: Doppelstab-Gittermatte

lichte Breite	Gesamthöhe	VE	PE	Lieferzeit	sonstige Infos	Artikelnummer	EAN
Material: Aluminium, Oberfläche: anthrazit kunststoffbeschichtet RAL 7016							
1200 mm	1000 mm	1	Stück	3 Wochen	Draht-ø: 6 / 5 / 6 mm	682354	4 004338 682354
1200 mm	1200 mm	1	Stück	3 Wochen	Draht-ø: 6 / 5 / 6 mm	682361	4 004338 682361
1200 mm	1400 mm	1	Stück	3 Wochen	Draht-ø: 6 / 5 / 6 mm	682378	4 004338 682378
1200 mm	1800 mm	1	Stück	3 Wochen	Draht-ø: 6 / 5 / 6 mm	682385	4 004338 682385
1200 mm	2000 mm	1	Stück	3 Wochen	Draht-ø: 6 / 5 / 6 mm	682392	4 004338 682392

Anschlussstor Mosaik, inkl. einem Pfosten, Füllung: Lochblech

lichte Breite	Gesamthöhe	VE	PE	Lieferzeit	sonstige Infos	Artikelnummer	EAN
Material: Aluminium, Oberfläche: anthrazit kunststoffbeschichtet RAL 7016							
1200 mm	1000 mm	1	Stück	3 Wochen	Loch: 20x20 mm	682408	4 004338 682408
1200 mm	1200 mm	1	Stück	3 Wochen	Loch: 20x20 mm	682415	4 004338 682415
1200 mm	1400 mm	1	Stück	3 Wochen	Loch: 20x20 mm	682422	4 004338 682422
1200 mm	1800 mm	1	Stück	3 Wochen	Loch: 20x20 mm	682439	4 004338 682439
1200 mm	2000 mm	1	Stück	3 Wochen	Loch: 20x20 mm	682446	4 004338 682446

Anschlussor Mosaik, inkl. einem Pfosten, Füllung: Glattblech

lichte Breite	Gesamthöhe	VE	PE	Lieferzeit	sonstige Infos	Artikelnummer	EAN
Material: Aluminium, Oberfläche: anthrazit kunststoffbeschichtet RAL 7016							
1200 mm	1000 mm	1	Stück	3 Wochen	–	682453	4 004338 682453
1200 mm	1200 mm	1	Stück	3 Wochen	–	682460	4 004338 682460
1200 mm	1400 mm	1	Stück	3 Wochen	–	682477	4 004338 682477
1200 mm	1800 mm	1	Stück	3 Wochen	–	682484	4 004338 682484
1200 mm	2000 mm	1	Stück	3 Wochen	–	682491	4 004338 682491

Anschlussor Mosaik, inkl. einem Pfosten, Füllung: Profile

lichte Breite	Gesamthöhe	VE	PE	Lieferzeit	sonstige Infos	Artikelnummer	EAN
Material: Aluminium, Oberfläche: anthrazit kunststoffbeschichtet RAL 7016							
1200 mm	1000 mm	1	Stück	3 Wochen	Profil: 80 x 20 mm	682507	4 004338 682507
1200 mm	1200 mm	1	Stück	3 Wochen	Profil: 80 x 20 mm	682514	4 004338 682514
1200 mm	1400 mm	1	Stück	3 Wochen	Profil: 80 x 20 mm	682521	4 004338 682521
1200 mm	1800 mm	1	Stück	3 Wochen	Profil: 80 x 20 mm	682538	4 004338 682538
1200 mm	2000 mm	1	Stück	3 Wochen	Profil: 80 x 20 mm	682545	4 004338 682545

Anschlussor Mosaik, inkl. einem Pfosten, Füllung: keine

lichte Breite	Gesamthöhe	VE	PE	Lieferzeit	sonstige Infos	Artikelnummer	EAN
Material: Aluminium, Oberfläche: anthrazit kunststoffbeschichtet RAL 7016							
1200 mm	1000 mm	1	Stück	3 Wochen	für bauseitige Befüllung bis max. 15 kg/Lfd	682552	4 004338 682552
1200 mm	1200 mm	1	Stück	3 Wochen	für bauseitige Befüllung bis max. 15 kg/Lfd	682569	4 004338 682569
1200 mm	1400 mm	1	Stück	3 Wochen	für bauseitige Befüllung bis max. 15 kg/Lfd	682576	4 004338 682576
1200 mm	1800 mm	1	Stück	3 Wochen	für bauseitige Befüllung bis max. 15 kg/Lfd	682583	4 004338 682583
1200 mm	2000 mm	1	Stück	3 Wochen	für bauseitige Befüllung bis max. 15 kg/Lfd	682590	4 004338 682590

Einzeltore Mosaik

Einzeltor Mosaik, inkl. zwei Pfosten, Füllung: Vierkantstäbe

lichte Breite	Gesamthöhe	VE	PE	Lieferzeit	sonstige Infos	Artikelnummer	EAN
Material: Aluminium, Oberfläche: anthrazit kunststoffbeschichtet RAL 7016							
1200 mm	1000 mm	1	Stück	3 Wochen	Vierkantstab: 30 x 20 mm	682606	4 004338 682606
1200 mm	1200 mm	1	Stück	3 Wochen	Vierkantstab: 30 x 20 mm	682613	4 004338 682613
1200 mm	1400 mm	1	Stück	3 Wochen	Vierkantstab: 30 x 20 mm	682620	4 004338 682620
1200 mm	1800 mm	1	Stück	3 Wochen	Vierkantstab: 30 x 20 mm	682637	4 004338 682637
1200 mm	2000 mm	1	Stück	3 Wochen	Vierkantstab: 30 x 20 mm	682644	4 004338 682644

Einzeltor Mosaik, inkl. zwei Pfosten, Füllung: Doppelstab-Gittermatte

lichte Breite	Gesamthöhe	VE	PE	Lieferzeit	sonstige Infos	Artikelnummer	EAN
Material: Aluminium, Oberfläche: anthrazit kunststoffbeschichtet RAL 7016							
1200 mm	1000 mm	1	Stück	3 Wochen	Draht-ø: 6 / 5 / 6 mm	682651	4 004338 682651
1200 mm	1200 mm	1	Stück	3 Wochen	Draht-ø: 6 / 5 / 6 mm	682668	4 004338 682668
1200 mm	1400 mm	1	Stück	3 Wochen	Draht-ø: 6 / 5 / 6 mm	682675	4 004338 682675
1200 mm	1800 mm	1	Stück	3 Wochen	Draht-ø: 6 / 5 / 6 mm	682682	4 004338 682682
1200 mm	2000 mm	1	Stück	3 Wochen	Draht-ø: 6 / 5 / 6 mm	682699	4 004338 682699

Einzeltor Mosaik, inkl. zwei Pfosten, Füllung: Lochblech

lichte Breite	Gesamthöhe	VE	PE	Lieferzeit	sonstige Infos	Artikelnummer	EAN
Material: Aluminium, Oberfläche: anthrazit kunststoffbeschichtet RAL 7016							
1200 mm	1000 mm	1	Stück	3 Wochen	Loch: 20x20 mm	682705	4 004338 682705
1200 mm	1200 mm	1	Stück	3 Wochen	Loch: 20x20 mm	682712	4 004338 682712
1200 mm	1400 mm	1	Stück	3 Wochen	Loch: 20x20 mm	682729	4 004338 682729
1200 mm	1800 mm	1	Stück	3 Wochen	Loch: 20x20 mm	682736	4 004338 682736
1200 mm	2000 mm	1	Stück	3 Wochen	Loch: 20x20 mm	682743	4 004338 682743

Einzelor Mosaik, inkl. zwei Pfosten, Füllung: Glattblech

lichte Breite	Gesamthöhe	VE	PE	Lieferzeit	sonstige Infos	Artikelnummer	EAN
Material: Aluminium, Oberfläche: anthrazit kunststoffbeschichtet RAL 7016							
1200 mm	1000 mm	1	Stück	3 Wochen	–	682750	4 004338 682750
1200 mm	1200 mm	1	Stück	3 Wochen	–	682767	4 004338 682767
1200 mm	1400 mm	1	Stück	3 Wochen	–	682774	4 004338 682774
1200 mm	1800 mm	1	Stück	3 Wochen	–	682781	4 004338 682781
1200 mm	2000 mm	1	Stück	3 Wochen	–	682798	4 004338 682798

Einzelor Mosaik, inkl. zwei Pfosten, Füllung: Profile

lichte Breite	Gesamthöhe	VE	PE	Lieferzeit	sonstige Infos	Artikelnummer	EAN
Material: Aluminium, Oberfläche: anthrazit kunststoffbeschichtet RAL 7016							
1200 mm	1000 mm	1	Stück	3 Wochen	Profil: 80 x 20 mm	682804	4 004338 682804
1200 mm	1200 mm	1	Stück	3 Wochen	Profil: 80 x 20 mm	682811	4 004338 682811
1200 mm	1400 mm	1	Stück	3 Wochen	Profil: 80 x 20 mm	682828	4 004338 682828
1200 mm	1800 mm	1	Stück	3 Wochen	Profil: 80 x 20 mm	682835	4 004338 682835
1200 mm	2000 mm	1	Stück	3 Wochen	Profil: 80 x 20 mm	682842	4 004338 682842

Einzelor Mosaik, inkl. zwei Pfosten, Füllung: keine

lichte Breite	Gesamthöhe	VE	PE	Lieferzeit	sonstige Infos	Artikelnummer	EAN
Material: Aluminium, Oberfläche: anthrazit kunststoffbeschichtet RAL 7016							
1200 mm	1000 mm	1	Stück	3 Wochen	für bauseitige Befüllung bis max. 15 kg/Lfd	682859	4 004338 682859
1200 mm	1200 mm	1	Stück	3 Wochen	für bauseitige Befüllung bis max. 15 kg/Lfd	682866	4 004338 682866
1200 mm	1400 mm	1	Stück	3 Wochen	für bauseitige Befüllung bis max. 15 kg/Lfd	682873	4 004338 682873
1200 mm	1800 mm	1	Stück	3 Wochen	für bauseitige Befüllung bis max. 15 kg/Lfd	682880	4 004338 682880
1200 mm	2000 mm	1	Stück	3 Wochen	für bauseitige Befüllung bis max. 15 kg/Lfd	682897	4 004338 682897

Gust. Alberts GmbH & Co. KG
Blumenthal 2
D-58849 Herscheid

☎ +49 (0)23 57 9 07-0

☎ +49 (0)23 57 9 07-1 89

info@gah.de
www.gah.de

Änderungen und Irrtümer vorbehalten.